



Vilnius, 2026 m. kovo 5 d.

Utenos regioninio profesinio mokymo centro

*2025 m. finansinių ataskaitų rinkinys,
nepriklausomo auditoriaus išvada ir audito ataskaita*



NEPRIKLAUSOMO AUDITORIAUS IŠVADA

Utenos regioninio profesinio mokymo centro dalininkams

Išvada dėl finansinių ataskaitų audito

Nuomonė

Mes atlikome Utenos regioninio profesinio mokymo centro įstaigos (toliau – Įstaiga) finansinių ataskaitų, kurias sudaro 2025 m. gruodžio 31 d. finansinės būklės ataskaita ir tą dieną pasibaigusiu metų veiklos rezultatų ataskaita, pinigų srautų ataskaita, grynojo turto pokyčių ataskaita, aiškinamasis raštas, įskaitant reikšmingų apskaitos metodų santrauką, auditą.

Mūsų nuomone, pridėtos finansinės ataskaitos visais reikšmingais atžvilgiais teisingai pateikia Įstaigos 2025 m. gruodžio 31 d. finansinę padėtį ir tą dieną pasibaigusiu metų finansinius veiklos rezultatus ir pinigų srautus pagal viešojo sektoriaus apskaitos ir finansinės atskaitomybės standartus.

Pagrindas nuomonei pareikšti

Auditą atlikome pagal tarptautinius audito standartus (toliau – TAS). Mūsų atsakomybė pagal šiuos standartus išsamiai apibūdinti šios išvados skyriuje „Auditoriaus atsakomybė už finansinių ataskaitų auditą“. Mes esame nepriklausomi nuo Įmonės pagal Tarptautinių apskaitos specialistų etikos standartų valdybos išleistą Tarptautinį apskaitos profesionalų etikos kodeksą (įskaitant tarptautinius nepriklausomumo standartus) (toliau – TASESV kodeksas) ir Lietuvos Respublikos finansinių ataskaitų audito ir kitų užtikrinimo paslaugų įstatymo reikalavimus, susijusius su auditu Lietuvos Respublikoje. Mes taip pat laikomės kitų etikos reikalavimų, susijusių su Lietuvos Respublikos finansinių ataskaitų audito ir kitų užtikrinimo paslaugų įstatymu ir TASESV kodeksu. Mes tikime, kad mūsų surinkti audito įrodymai yra pakankami ir tinkami mūsų nuomonei pagrįsti.

Kita informacija

Kitą informaciją sudaro informacija, pateikta Įstaigos veiklos ataskaitoje, tačiau ji neapima finansinių ataskaitų ir mūsų auditoriaus išvados apie jas. Vadovybė yra atsakinga už kitos informacijos pateikimą.

Mūsų nuomonė apie finansines ataskaitas neapima kitos informacijos ir mes nepateikiame jokios formos užtikrinimo išvados apie ją, išskyrus kaip nurodyta toliau.

Atliekant finansinių ataskaitų auditą, mūsų atsakomybė yra perskaityti kitą informaciją ir apsvarstyti, ar yra reikšmingų neatitiktimų informacijai, pateiktai finansinėse ataskaitose, arba mūsų žinioms, pagrįstoms atliktu auditu, ir ar ji yra kitaip reikšmingai iškraipyta. Jeigu remdamiesi atliktu darbu pastebime reikšmingą kitos informacijos iškraipymą, mes turime atskleisti šį faktą. Mes neturime su tuo susijusių pastebėjimų.

Mes taip pat privalome įvertinti, ar Įstaigos veiklos ataskaitoje pateikta finansinė informacija atitinka tų pačių finansinių metų finansines ataskaitas bei ar veiklos ataskaitos buvo parengtas laikantis taikomų teisinių reikalavimų. Mūsų nuomone, pagrįsta finansinių ataskaitų audito metu atliktu darbu, visais reikšmingais atžvilgiais:

- Įstaigos veiklos ataskaitoje pateikti finansiniai duomenys atitinka tų pačių finansinių metų finansinių ataskaitų duomenis; ir
- Įstaigos veiklos ataskaita buvo parengta laikantis Lietuvos Respublikos viešojo sektoriaus atskaitomybės įstatymo reikalavimų.

Vadovybės ir už valdymą atsakingų asmenų atsakomybė už finansines ataskaitas

Vadovybė yra atsakinga už šių finansinių ataskaitų parengimą ir teisingą pateikimą pagal viešojo sektoriaus apskaitos ir finansinės atskaitomybės standartus, ir tokią vidaus kontrolę, kokia, vadovybės nuomone, yra būtina finansinėms ataskaitoms parengti be reikšmingų iškraipymų dėl apgaulės ar klaidos.

Rengdama finansines ataskaitas vadovybė privalo įvertinti Įstaigos gebėjimą tęsti veiklą ir atskleisti (jei būtina) dalykus, susijusius su veiklos tęstinumu ir veiklos tęstinumo apskaitos principo taikymu, išskyrus tuos atvejus, kai vadovybė ketina likviduoti Įstaigą ar nutraukti veiklą arba neturi kitų realių alternatyvų, tik taip pasiegti.



Už valdymą atsakingi asmenys privalo prižiūrėti Įstaigos finansinių ataskaitų rengimo procesą.

Auditoriaus atsakomybė už finansinių ataskaitų auditą

Mūsų tikslas yra gauti pakankamą užtikrinimą dėl to, ar finansinės ataskaitos kaip visuma nėra reikšmingai iškraipytos dėl apgaulės ar klaidos, ir išleisti auditoriaus išvadą, kurioje pateikiama mūsų nuomonė. Pakankamas užtikrinimas – tai aukšto lygio užtikrinimas, o ne garantija, kad reikšmingą iškraipymą, jeigu jis yra, visada galima nustatyti per auditą, kuris atliekamas pagal TAS. Iškraipymai, kurie gali atsirasti dėl apgaulės ar klaidos, laikomi reikšmingais, jeigu galima pagrįstai numatyti, kad atskirai ar kartu jie gali turėti didelės įtakos vartotojų ekonominiams sprendimams, priimamiems remiantis finansinėmis ataskaitomis.

Atlikdami auditą pagal TAS, viso audito metu priėmėme profesinius sprendimus ir laikėmės profesinio skepticizmo principo. Mes taip pat:

- Nustatėme ir įvertinome finansinių ataskaitų reikšmingo iškraipymo dėl apgaulės arba klaidų riziką, suplanavome ir atlikome procedūras kaip atsaką į tokią riziką ir surinkome pakankamų tinkamų audito įrodymų mūsų nuomonei pagrįsti. Reikšmingo iškraipymo dėl apgaulės neaptikimo rizika yra didesnė nei reikšmingo iškraipymo dėl klaidų neaptikimo rizika, nes apgaule gali būti sukčiavimas, klastojimas, tyčinis praleidimas, klaidingas aiškinimas arba vidaus kontrolių nepaisymas.
- Supratome su auditu susijusias vidaus kontroles, kad galėtume suplanuoti konkrečiomis aplinkybėmis tinkamas audito procedūras, o ne tam, kad galėtume pareikšti nuomonę apie Įstaigos vidaus kontrolės veiksmingumą.
- Įvertinome taikomų apskaitos metodų tinkamumą ir vadovybės atliktų apskaitinių vertinimų bei su jais susijusių atskleidimų pagrįstumą.
- Padarėme išvadą dėl taikomo veiklos tęstinumo apskaitos principo tinkamumo ir dėl to, ar, remiantis surinktais įrodymais, egzistuoja su įvykiais ar sąlygomis susijęs reikšmingas neapibrėžtumas, dėl kurio gali kilti reikšmingų abejonių dėl Įstaigos gebėjimo tęsti veiklą. Jeigu padarome išvadą, kad toks reikšmingas neapibrėžtumas egzistuoja, auditoriaus išvadoje privalome atkreipti dėmesį į susijusius atskleidimus finansinėse ataskaitose arba, jeigu tokių atskleidimų nepakanka, turime modifikuoti savo nuomonę. Mūsų išvados pagrįstos audito įrodymais, kuriuos surinkome iki auditoriaus išvados datos. Tačiau, būsimi įvykiai ar sąlygos gali lemti, kad Įstaiga negalės toliau tęsti savo veiklos.
- Įvertinome bendrą finansinių ataskaitų pateikimą, struktūrą ir turinį, įskaitant atskleidimus, ir tai, ar finansinėse ataskaitose pateikti pagrindžiantys sandoriai ir įvykiai taip, kad atitiktų teisingo pateikimo koncepciją.

Mes, be visų kitų dalykų, privalome informuoti už valdymą atsakingus asmenis apie audito apimtį ir atlikimo laiką bei reikšmingus audito pastebėjimus, įskaitant svarbius vidaus kontrolės trūkumus, kuriuos nustatėme audito metu.

Vilnius, 2026 m. kovo 5 d.

UAB Apskaitos ir mokesčių konsultacijos
Audito įmonės pažymėjimo Nr. 001522

Atsakingas auditorius
Dainius Vaičekonis
Auditoriaus pažymėjimo Nr. 310



AUDITO ATASKAITA

I. IŽANGINĖ DALIS

Mes atlikome Utenos regioninio profesinio mokymo centro įstaigos (toliau – Įstaiga) 2025 m. gruodžio 31 d. metinių finansinių ataskaitų rinkinio, parengto pagal Lietuvos Respublikoje galiojančius teisės aktus, reglamentuojančius buhalterinę apskaitą ir metinių finansinių ataskaitų rinkinio sudarymą bei Viešojo sektoriaus apskaitos ir finansinės atskaitomybės standartus (toliau – VSAFAS), auditą ir 2025 m. veiklos ataskaitos, kuri pridedama prie šio metinių finansinių ataskaitų rinkinio, patikrinimą. Už šį metinių finansinių ataskaitų rinkinį ir veiklos ataskaitą yra atsakinga Įstaigos vadovybė. Mūsų pareiga, remiantis atliktu auditu, pareikšti savo nuomonę apie šį metinių finansinių ataskaitų rinkinį ir įvertinti, ar veiklos ataskaitoje pateikti duomenys atitinka metinių finansinių ataskaitų rinkinio duomenis.

Audito ataskaitoje yra pateikti tik tie reikšmingi dalykai, kuriuos pastebėjome audito metu, ir aptariami audito metu nustatyti Įstaigos valdymui ar priežiūrai svarbūs dalykai. Planuojant ir atliekant metinių finansinių ataskaitų rinkinio auditą nėra siekiama nustatyti visus Įstaigos valdymui ar priežiūrai svarbius dalykus, todėl audito metu paprastai nenustatomi visi tokie dalykai.

Ši audito ataskaita skiriama išskirtinai Įstaigos dalininkams bei Įstaigos vadovybei ir negali būti naudojama kitiems tikslams. Ši ataskaita negali būti pateikta jokiai trečiajai šaliai be išankstinio rašytinio UAB „Apskaitos ir mokesčių konsultacijos“ sutikimo, išskyrus Lietuvos Respublikos įstatymuose numatytus privalomus audito ataskaitos pateikimo atvejus.

II. AUDITO APIMTIS

Įstaigos finansiniai metai yra kalendoriniai metai. 2025 metų finansinių ataskaitų rinkinys apima laikotarpį nuo 2025 m. sausio 1 d. iki 2025 m. gruodžio 31 d. imtinai. Metinių finansinių ataskaitų rinkinyje pateikiami 2-ųjų 2024 ir 2025 metų lyginamieji duomenys. Įstaigos metinių finansinių ataskaitų rinkinį sudaro:

- finansinės būklės ataskaita,
- veiklos rezultatų ataskaita,
- grynojo turto pokyčių ataskaita,
- pinigų srautų ataskaita,
- aiškinamasis raštas.

Auditą atlikome vadovaudamiesi Lietuvos Respublikos finansinių ataskaitų audito ir kitų užtikrinimo paslaugų įstatymu, tarptautiniais audito standartais, kitais tikrinamuoju laikotarpiu galiojusiais Lietuvos



Respublikos teisės aktais, audito įmonės praktika ir auditoriaus profesinėmis žiniomis bei auditoriaus savarankiškai pasirinktomis audito procedūromis.

III. AUDITORIAUS IŠVADOS MODIFIKAVIMO PRIEŽASČIŲ APRAŠYMAS

Remdamiesi mūsų atliktu auditu, 2026 m. kovo 5 d. auditoriaus išvadoje mes pateikėme besąlyginę auditoriaus išvadą apie Įstaigos 2025 metų finansinių ataskaitų rinkinį.

IV. METINIŲ FINANSINIŲ ATASKAITŲ RINKINYS IR PASIŪLYMAI JO TOBULINIMUI

Įstaigos 2025 metų finansinių ataskaitų rinkinys parengtas vadovaujantis Viešojo sektoriaus atskaitomybės įstatymu, VSAFAS ir bendraisiais apskaitos principais, darant prielaidą, kad veikla bus paremta veiklos tęstinumo principu.

Apskaita tvarkoma ir finansinės ataskaitos sudaromos laikantis Įstaigos pasirinktos apskaitos politikos. Reikšmingų neatitikimų tarp Įstaigos taikomos apskaitos politikos ir finansinių ataskaitų sudarymo tvarkos pagal VSAFAS reikalavimus, audito atlikimo metu nepastebėjome.

V. ĮSTAIGOS VEIKLOS ATASKAITOS ATITIKIMO METINĖMS FINANSINĖMS ATASKAITOMS ĮVERTINIMAS

Mes atlikome Įstaigos 2025 metų veiklos ataskaitos, kuri yra pridedama prie audituoto 2025 metų finansinių ataskaitų rinkinio, patikrinimą. Už šią ataskaitą ir veiklos planų bei prognozių prielaidas atsakinga Įstaigos vadovybė. Mūsų darbas veiklos ataskaitos atžvilgiu apsiribojo patikrinimu, ar joje pateikti duomenys atitinka metinių finansinių ataskaitų rinkinio duomenis ir neapėmė vadovybės vertinimų ir veiklos planų tikrinimo. Taip pat patikrinome ar veiklos ataskaita parengta vadovaujantis LR viešojo sektoriaus atskaitomybės įstatymo reikalavimais. Remdamiesi atliktu patikrinimu, galime pareikšti, kad 2025 metų Įstaigos veiklos ataskaitoje nepastebėjome jokių reikšmingų neatitikimų lyginant su audituotu Įstaigos 2025 metų finansinių ataskaitų rinkiniu. Veiklos ataskaita parengta vadovaujantis LR viešojo sektoriaus atskaitomybės įstatymo reikalavimais.

VI. VIDAUS KONTROLĖ

Už vidaus kontrolės sistemos efektyvumą, klaidų ir apgaulės išaiškinimą atsakinga Įstaigos vadovybė. Vadovybės gebėjimas tinkamai organizuoti Įstaigos veiklą, sukurti vidaus kontrolės sistemą, padėti užtikrinti jos efektyvumą, mažina riziką dėl galimų klaidų.



Vertindami Įstaigos kontrolės rizikos veiksnius atlikome reikalingas vidaus kontrolės vertinimo procedūras tam, kad galėtume spręsti, ar veikianti sistema sudaro pakankamą pagrindą tinkamai tvarkyti apskaitą ir finansinėms ataskaitoms parengti.

Audito atlikimo metu nenustatėme reikšmingos rizikos ir neapibrėžtumų, kurie galėtų daryti poveikį metinėms finansinėms ataskaitoms.

VII. PASTEBĖJIMAI DĖL SPECIFINIŲ REIKALAVIMŲ, NUMATYTŲ ATSKIRUOSE TEISĖS AKTUOSE, LAIKYMOSI

Įstaigai specifinių reikalavimų, nustatytų atskiruose teisės aktuose nėra.

VIII. KITI ĮSTAIGOS VALDYMUI SVARBŪS DALYKAI

Kitų Įstaigos valdymui svarbių dalykų audito metu nepastebėjome.

IX. KITI AUDITO SUTARTYJE NUMATYTI DALYKAI

Kitų audito sutartyje numatytų dalykų nėra.

UAB „Apskaitos ir mokesčių konsultacijos“ (*Audito įmonės pažymėjimo Nr. 001522*)
Auditorius Dainius Vaičekonis (*Auditoriaus pažymėjimo Nr. 310*)

2026 m. kovo 5 d.
Antakalnio g. 48A-206,
LT-10304 Vilnius



**UTENOS REGIONINIO PROFESINIO MOKYMO CENTRO 2023-2025 METŲ
STRATEGINIO PLANO
2025 METŲ VEIKLOS ATASKAITA**

Utena, 2026 m.

VADOVO PRANEŠIMAS

Utenos regioninio profesinio mokymo centro (toliau – Centras) metinė veikla grindžiama Centro vizija, misija, vertybėmis.

Utenos regioninio profesinio mokymo centro planavimo sistemą sudaro: Centro strateginiai bei veiklos planai; Ugdymo proceso organizavimo planavimo dokumentai; Centro darbo grupių, specialistų planai; Finansinių išteklių planavimas. Rengiama trejų metų mokytojų ir pagalbos mokiniui specialistų (išskyrus psichologus) atestacijos programa.

Planų įgyvendinimo priežiūra ir vertinimas vykdomas visais lygmenimis: strateginio plano rengimo darbo grupė bei direktorė pristato strateginio plano projektą Centro taryboms; vykdymo analizė atliekama vadovų lygmenyje, Mokytojų susirinkime kartą per metus, pristatoma Centro taryboms; veiklos ataskaitos pateikiamos Švietimo, mokslo ir sporto ministerijai; vyriausiasis buhalteris stebi ir analizuoja, ar tinkamai ir skaidriai planuojamos bei naudojamos lėšos; strateginis, metų veiklos, programų įgyvendinimo bei mėnesio veiklos skelbiamos viešai Centro interneto svetainėje.

Centras savo veiklą vykdė vadovaudamasis 2023–2025 metų strateginiu planu, 2021–2027 metų tarptautiškumo plėtros strategija, 2025 metų veiklos programoje numatytais tikslais, uždaviniais ir priemonėmis.

2025 metai Utenos regioniniam profesinio mokymo centrui buvo nuoseklaus augimo ir kryptingo stiprėjimo laikotarpis. Metus pasitikome aiškiai įvardintomis prioritetinėmis veiklos kryptimis, o rezultatai atspindi atsakingai vykdytą komandinį darbą ir nuolatinį siekį užtikrinti kokybišką profesinį mokymą regione.

Viena iš reikšmingiausių metų stiprybių – sėkmingai įgyvendintas 2025 metų mokinių priėmimo planas, priimti 256 mokiniai (2024 m. – 239), o tai sudaro 6,64 proc. augimą.

Svarbiu pasiekimu tapo Žiemos priėmimo rezultatai – mokiniai buvo priimti pagal tris profesinio mokymo programas.

2025 m. pradėtos įgyvendinti naujos Masažuotojo ir Slaugytojo padėjėjo profesinio mokymo programos. Tęsiamas formaliojo profesinio mokymo programų, pritaikytų mokiniams, baigusiems pagrindinio ugdymo programos pirmąją dalį, įgyvendinimas eksperimento tvarka pagal 2 profesinio mokymo programas. Glaudus bendradarbiavimas su bendrojo ugdymo įstaigomis užtikrina mokinių dalyvavimą technologinio ugdymo pamokose. Jiems kasmet pasiūlome naujus modulius, 2025 m. – „Transporto priemonių elektroninių valdymo sistemų jutiklių ir valdiklių diagnostika ir gedimų pašalinimas“ modulį.

Plėtojama pameistrystės mokymo forma.

Kitas svarbus metų žingsnis – pradėtos veiklos įgyvendinant naują infrastruktūros projektą „Investicijos į ateities technologijų specialistų rengimą“. Tai strateginė investicija į modernių praktinio mokymo erdvių kūrimą ir išmaniųjų technologijų diegimą. Tikimasi, kad šis projektas ženkliai pagerins mokinių praktinių kompetencijų ugdymo sąlygas ir dar labiau sustiprins centro pozicijas regiono profesinio mokymo žemėlapyje.

Maisto pramonės ir Prekybos sektorių praktinio mokymo centrų užimtumas yra užtikrinamas. 2025 m. kitų profesinio mokymo įstaigų 183 mokiniai dalyvavo mokymuose po 30 val., nuolat vyksta edukacijos bendrojo ugdymo mokyklų mokiniams, technologinis mokymas pagal modulius, suaugusiųjų mokymai pagal neformaliojo švietimo programas, organizuotas profesinio meistriškumo konkursas ir kita.

Bendradarbiaujama su Lietuvos aukštosiomis mokyklomis: Utenos kolegija, Vilniaus kolegija, Kauno kolegija.

Tarptautiškumo plėtros strategija 2021–2027 m. susieta su Centro strateginiu planu. Centras turi ilgalaikę kokybiškų mobilumo veiklų įgyvendinimo viziją. Už puikų mobilumo projektų

įgyvendinimą pagal „ERASMUS“ akreditacijos profesinio mokymo srityje veiklą Centrai suteiktas Kokybės pažymėjimas (galioja 2024-03-01 – 2027-02-28).

Vykdomi Erasmus+ programos asmenų mokymosi mobilumą ir partnerysčių projektai. Bendradarbiaujama su užsienio šalių partnerinėmis mokyklomis ir įmonėmis dėl mokinių stažuočių, profesijos mokytojų kvalifikacijos tobulinimo.

Įgyvendinant bedarbių užimtumo programas, vykdamas formaliojo ir neformaliojo profesinio mokymo programas, neformaliojo suaugusiųjų švietimo programas bei tiriant darbo rinkos poreikius, bendradarbiaujama su Užimtumo tarnyba.

Socialiniai partneriai aktyviai įsitraukia į būsimų specialistų rengimo planavimą, dalyvauja kasmet organizuojamose diskusijose, 2025 m. - diskusija “Profesijų kaita: šiandienos ir rytojaus specialistai”.

Siekiant įgyvendinti Centro strateginius uždavinius, daug resursų skyrėme infrastruktūros ir procesų veikimo aplinkos atnaujinimui, pritaikymui neįgaliesiems. Centre materialieji išteklių yra atnaujinami ir modernizuojami iš kelių šaltinių: valstybės biudžeto lėšomis, ES lėšomis ir įstaigos gaunamomis lėšomis. 2025 m. iš naujo įsivertinome Centro organizacinę struktūrą ir atsisakėme perteklinių pareigybių.

Centre sukurta, įgyvendinama ir prižiūrima kokybės vadybos sistema, atitinkanti ISO 9001:2015 reikalavimus, procesų šeiminkai ir įgyvendinantys procesus asmenys stebi, vertina ir siekia užsibrėžtų rodiklių bei teikia siūlymus kokybei gerinti.

Mano, kaip Centro vadovo, veiklos tikslas – kurti palankią kaitai, pozityviu bendradarbiavimu grįstą organizacijos kultūrą, skatinti darbuotojų siekį tobulėti profesinėje veikloje ir asmenybės kaitos procese, motyvuoti, numatyti savo veiklos viziją ir tikslus, atkaklumą ir atsakomybę įgyvendinant tikslus ir uždavinius kurti pozityvų mikroklimatą, sveiką konkurenciją, stiprinti bendruomeniškumą.

Už šiuos 2025 metus esu dėkinga visai Centro komandai.

Direktorė

Loreta Baltuškienė

I SKYRIUS. 2023-2025 M. STRATEGINIŲ IR VEIKLOS TIKSLŲ ĮGYVENDINIMAS

1 strateginis tikslas. Teikti kokybiškas profesinio mokymo ir bendrojo ugdymo paslaugas, siekiant užtikrinti ugdymo paslaugų kokybę ir atitiktį asmens ir visuomenės poreikiams

Uždavinių įgyvendinimo vertinimo kriterijai	Bendra siektina poveikio rodiklio reikšmė (2023-2025 m.)	Pasiekti rezultatai (rodikliai) 2023 m. (planuota/įvykdyta)	Pasiekti rezultatai (rodikliai) 2024 m. (planuota/įvykdyta)	Pasiekti rezultatai (rodikliai) 2025 m. (planuota/įvykdyta)	Pokytis (+ / - / 0, kur 0 – reiškia nekinta arba atitinka)
1.1. Didinti profesinio mokymo paslaugų pasiūlą					
Naujų licencijuotų profesinio mokymo programų skaičius	3/4	1/1	1/2	1	+1
Adaptuotų ir vykdomų naujų profesinio mokymo programų skaičius	3	1	1	1	
Kitų profesinio mokymo įstaigų mokinių, kuriems suteiktos profesinio mokymo paslaugos pagal gamybos ir perdirbimo, verslo ir administravimo srities profesinio mokymo modulius, skaičius	325/697	100/344	110/110	115/183	+372
Kitų profesinio mokymo įstaigų mokytojų, kuriems organizuotos parodomosios pamokos, pademonstruojant turimą įrangą ir galimybes, skaičius	30/39	5/7	10/10	15/22	+9
Bendrojo ugdymo įstaigų mokiniams pritaikytų profesinio mokymo programų modulių skaičius	3/2	1/1	1/1	1/1	-1
Bendrojo ugdymo įstaigų mokinių, kurie mokosi pagal pasirinktos profesinio mokymo programos modulius, skaičius	45/103	10/5	15/50	20/48	+58
Technologijų pamokų, pravestų bendrojo ugdymo įstaigų mokinių grupėms, skaičius	90/338	25/230	30/63	35/45	+248
Pateikta paraiška profesijos mokytojų technologinių kompetencijų tobulinimo centrui akredituoti (sritis – maisto gamyba ir perdirbimas)		-	1	-	Paraiška neteikta. Rodiklis nesiektinas
Studentų, kuriems buvo suteiktos gamybos ir perdirbimo srities praktinio mokymo paslaugos, skaičius	24/40	6/19	8/8	10/13	+16
1.2. Užtikrinti profesinio ir bendrojo ugdymo paslaugų kokybę					
Vidurinį išsilavinimą įgijusių (brandos atestatus gavusių) įstaigos mokinių dalis (proc.) nuo ataskaitiniais metais įstaigoje besimokiusių 12 klasių mokinių	90/76	90/82	90/92,5	90/52,5	-14
Pagrindinį išsilavinimą įgijusių mokinių skaičius (proc.) nuo baigusiujų pagrindinio ugdymo programą	89/99	89/97	89/100	90/100	+10
Kvalifikaciją įgijusių mokinių dalis (proc.) nuo praėjusiais metais spalio 1 d. Centre besimokiusių visų baigiamųjų kursų mokinių skaičiaus	86/82	85/79,2	85/90,7	89/75,1	-4
Pameistrystės forma (pagal dvišales ir trišales pameistrystės darbo sutartis) besimokiusių mokinių dalis (proc.) nuo ataskaitiniais metais kvalifikaciją įgijusių įstaigos mokinių dalies	5/11	4/8,3	5/10	6/14,4	+6
Centre mokymo programas baigusiu asmenų dalyvavimas apklausose apie įsidarbinimą ir išlikimą darbo rinkoje (proc.)	92/95	91/92	92/92	93/100	+3

Centro veiklos atitinka tarptautinį ISO 9001:2015 standartą	1	1	1	1	0
Atnaujintų KVS procesų, kurie efektyviai, mažiausiomis sąnaudomis sukuria paslaugas, atitinkančias suinteresuotų šalių keliamus reikalavimus, skaičius	6/6	2/2	2/2	2/2	0
Stebėtų pamokų skaičius	210/213	68/68	70/72	72/73	+3
Vestų atvirų ir integruotų pamokų skaičius	129/631	42/287	43/161	44/183	+502
Centro iniciatyvų, skatinančių pameistrystės plėtrą, skaičius	12/14	3/4	4/4	5/6	+2
Pažangių mokinių, besimokančių pagal pagrindinio ir vidurinio ugdymo programas, dalis	93/85	90/87	93/ Pagrindinio 77 Vidurinio 96,39	95/81	-8
Pamokos kitose (netradicinėse) aplinkose	42/119	10/41	15/40	17/38	+77
Įvertintų mokinių dalis (proc.), kurių asmens įgytų kompetencijų įvertinimas yra „gerai“ (8 balai) arba „labai gerai“ (9 balai), arba „puikiai“ (10 balų)	70/80	65/78,8	70/76,9	75/85,4	+10
1.3. Didinti švietimo įtrauktį ir prieinamumą					
Didinti profesinio mokymo programų, skirtų specialiujų ugdymosi poreikių turintiems mokiniams, pasiūlą	1/1	1/1	1/1	1/1	0
Pasirašyta dotacijos ir mokymosi sutarčių skaičius centro mokinių ir absolventų stažuotėms užsienio profesinio mokymo įstaigose ir verslo įmonėse	180/220	60/77	60/72	60/71	+40
Pasirašyta dotacijos ir mokymosi sutarčių skaičius su mokiniais turinčiais specialiujų ugdymosi poreikių ir mažiau galimybių dalyvauti stažuotėse	66/63	22/27	22/22	22/14	-3
Karjeros dienų mokiniams skaičius	45/73	10/20	15/26	20/27	+28
Įsteigta pagalbos mokiniui darbuotojo pareigybė (mokinio padėjėjas)	1	-	1	-	0
1.4. Sudaryti sąlygas neįgaliems ir socialinę atskirtį patiriantiems asmenims įgyti darbo rinkai būtinas ir reikalingas kompetencijas bei profesinę kvalifikaciją					
Dalyvauta ne mažiau kaip Lietuvos užimtumo tarnybos vykdomame suaugusiųjų profesinio mokymo ir neįgaliųjų profesinės reabilitacijos paslaugų pirkimo konkurse		1/0	1/0	1/0	Skyrius nevykdė veiklos
Neįgaliųjų profesinėje reabilitacijoje dalyvavusių asmenų skaičius		6/0	7/0	7/0	Skyrius nevykdė veiklos
1.5. Efektyvinti suaugusiųjų mokymą, siekiant veiksmingai panaudoti asmens gebėjimus, atliepti darbo rinkos poreikius užtikrinant galimybę mokytis visą gyvenimą					
Suaugusiųjų tęstiniame profesiniame mokyme dalyvavusių asmenų skaičius	475/690	155/251	160/254	160/185	+215
Rengiamų ir atnaujinamų esamų formalių ir neformalių tęstinio suaugusiųjų mokymo (-si) programų skaičius	3/9	1/3	1/2	1/4	+6
Sudarytų pameistrystės sutarčių dalis (proc.) nuo vidutinio metinio mokinių, besimokiusių pagal suaugusiųjų tęstinio profesinio mokymo programas, skaičiaus	4/9	3,5/4,5	4/10	4,5/13,2	+5
Programų, kurių mokymas organizuojamas pameistrystės forma, skaičius	3/4	2/3	2/6	3/4	+1
Rengiamų ir atnaujinamų esamų neformaliojo profesinio mokymo programų ir neformaliojo suaugusiųjų švietimo programų/ kursų skaičius	1/6	1/3	1/6	1/8	+5

1.6. Didinti neformaliojo švietimo paslaugų įvairovę					
Apmokytų asmenų skaičius pagal neformaliojo profesinio mokymo programas ir neformaliojo suaugusiųjų švietimo programas	37/240	10/46	12/176	15/18	+203
1.7. Analizuoti situaciją darbo rinkoje, siekiant užtikrinti suaugusiųjų ir neįgaliųjų asmenų, baigusiu profesinio mokymo programas, įsitvirtinimą darbo rinkoje					
Pasirašytų bendradarbiavimo sutarčių skaičius	3/15	1/4	1/10	1/1	+12
Atliktų baigusiu mokymus suaugusiųjų ir neįgaliųjų asmenų apklausų apie įsidarbinimą ir išlikimą darbo rinkoje skaičius	1/1	1/1	1/1	1/1	0
Atliktų darbdavių apklausų apie absolventų parengimo kokybę skaičius	1/1	1/1	1/1	1/1	0
2 strateginis tikslas. Kurti tvarias ir saugias ugdymui (-si) ir darbui palankias erdves					
2.1. Užtikrinti emociškai saugią, tolerantišką mokymosi aplinką					
Suorganizuotų paskaitų ir praktinių užsiėmimų mokiniams sveikos gyvensenos tema skaičius	9/13	3/3	3/6	3/4	+4
Suteiktų konsultacijų mokiniams skaičius	370/545	100/195	120/190	150/160	+175
Suorganizuotų Vaiko gerovės komisijos posėdžių skaičius	30/26	10/10	8/8	12/8	-4
Surengtų susitikimų su prevenciją vykdančių organizacijų atstovais	9/19	2/6	2/10	2/3	10
Suorganizuotų prevencinių renginių skaičius	9/13	3/5	3/4	3/4	+4
Socialiai remtinių pažangių mokinių, gavusių materialinę paramą, skaičius (proc.)	100/100	100/100	100/100	100/100	0
2.2. Modernizuoti mokymo (-si) infrastruktūrą					
Įsigyta vadovėlių ir mokymo priemonių (Eurais)	10500/16940,14	3000/7504,67	3500/4152,83	4000/5282,64	+6440,14
Įsigyta naujausia praktinio mokymo įranga ir įrankiai	3/4	1/1	1/1	1/2	+1
Aprūpintų auditorijų nauja IT įranga skaičius	4/5	1/1	1/4	2/0	1
Atnaujintų teorijos, praktinio mokymo dirbtuvių, laboratorijų skaičius	4/6	1/	1/4	2/2	2
Atnaujintų mokinių ir mokytojų relaksacijos vietų skaičius	3/3	-	1/1	2/2	0
Atnaujintos Centro pastatų aplinkos erdvės (vejos, gėlynai ir kt.)	2/2	-	1/1	1/1	0
Atnaujinti administracijos kabinetus, tualetus, koridorius Centro pagrindiniame pastate	9/9	2/0	3/3	4/6	0
Atlikti patikėjimo teise valdomo ir nuosavo ilgalaikio turto naudingumo analizę	1/1	1/1			0
2.3. Gerinti gyvenimo sąlygas Centro bendrabutyje					
Suremontuotų kambarių skaičius bendrabutyje	30/19	10/10	10/6	10/3	-11
Įsigyta naujų lovų ir čiužinių	45/128	15/8	10/120	20/0	83
Įsigyti naujų spintelių	56/56	16/16	20/20	20/20	0
3 tikslas. Kurti skaidrumo ir atskaitomybės principais besivadovaujančią organizaciją ir įtraukia, besimokančią, socialiai atsakingą bendruomenę					
3.1. Organizuoti tikslingą pedagoginio ir nepedagoginio personalo kvalifikacijos tobulinimą					
Bendrojo ugdymo mokytojų kompetencijų bei kvalifikacijos tobulinimo valandų skaičius per metus	40/103	40/103	40/118	40/	+63
Profesijos mokytojų, tobulinusiu technologines kompetencijas, skaičius	15/29	3/10	5/8	7/11	+14
Profesijos mokytojų didaktinių kompetencijų tobulinimo valandų skaičius per metus	40/59	40/58	40/40	40/80	+19
Pasirašyta Erasmus + mobilumo sutarčių	33/43	10/19	11/11	12/13	+10

Administracijos darbuotojų, tobulinusių vadybines ir komandinio darbo kompetencijas	98/100	100/100	95/100	100/100	2
3.2. Plėsti ir tobulinti Centro viešinimo ir informavimo sistemą					
Informacija apie Centro veiklas viešinimas (straipsniai, video reportažai, reklaminė atributika, socialiniai tinklai), įgyvendintų priemonių proc.	94/106	90/90	95/95	96/132	12
3.3. Plėtoti tarptautiškumą ir nacionalinį mobilumą					
Pasirašyta sutarčių su mokiniais skaičius	30/34	8/4	10/10	12/20	+4
Pasirašyta sutarčių su užsienio šalių mokytojais ir ekspertais skaičius	11/9	3/3	4/2	4/4	-2
Priimta mokinių, įgyvendinant projektą Nr. 10-025-J-0001-J02-00011 „Įgyk praktinių įgūdžių sektoriniame praktinio mokymo centre“	210/784	50/345	110/256	50/183	+574
Mokytojų dalyvavusių užsienio kalbos mokymo kursuose	12/22	4/12	4/4	4/6	+10
3.4. Plėtoti bendradarbiavimą su socialiniais partneriais, įvairiomis suinteresuotomis šalimis					
Suorganizuota bendrų su sektorinėmis asociacijomis, darbdavių atstovais, kitais socialiniais partneriais renginiai (konferencijos, susitikimai, seminarai)	8/9	2/2	3/3	3/4	+1
Pasirašytos bendradarbiavimo sutartys su mokymo įstaigomis	15/28	4/10	5/8	6/10	+13
Suorganizuota renginių kartu su aukštosiomis mokyklomis, profesinio mokymo, bendrojo ugdymo įstaigomis	9/9	2/2	3/2	4/5	0
Suorganizuotų renginių kartu su seniūnijomis, vietos bendruomenėmis, skaičius	9/13	2/3	3/6	4/4	+4
Pagerėjusio komunikavimo su mokinių tėvais, dalis (proc.)	12/13	10/10	12/15	15/15	1
3.5. Plėtoti ir kurti bendravimo, bendradarbiavimo, mokymosi kartu ir vieniems iš kitų kultūrą					
Dalyvauta nacionaliniuose profesinio meistriškumo konkursuose	9/19	2/4	3/8	4/7	+10
Suorganizuota renginių centro bendruomenei (tradiciniai renginiai, parodos, mugės, išvykos)	9/16	2/4	3/8	4/4	+7
3.6. Plėtoti projektinę veiklą					
Parengta projektų	7/19	5/8	1/7	1/4	+12

1.1. Mokymo įstaigos darbuotojai

Bendras darbuotojų skaičius 2025-12-31 – 95;

Iš jų:

profesijos mokytojų – 32,

bendrojo ugdymo mokytojų – 16,

specialiųjų pedagogų – 1,

socialinių pedagogų – 1,

mokinio padėjėjų – 0,

psichologų – 0.

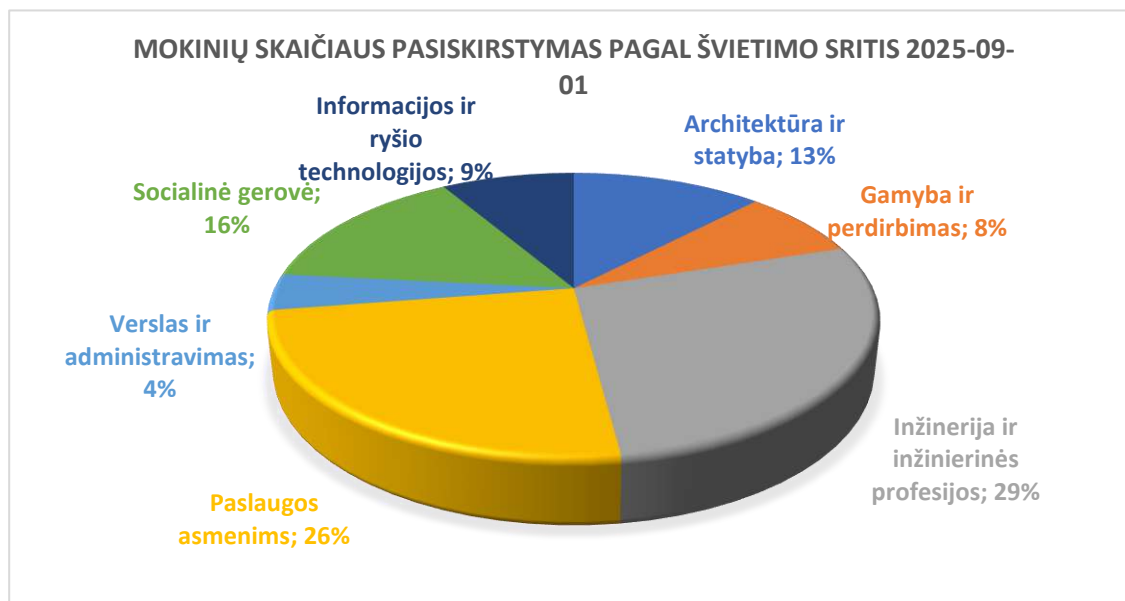
Kvalifikacijos tobulinimas

Kvalifikacija	Proc. nuo bendro profesijos mokytojų skaičiaus		Pokytis lyginant su 2024 metais (+ / -)	Proc. nuo bendro bendrojo ugdymo mokytojų skaičiaus		Pokytis lyginant su 2024 metais (+ / -)
	2025 m.	2024 m.		2025 m.	2024 m.	
Neatestuoti mokytojai	46,87	45,16	+1,71	0	0	0
Atestuoti mokytojai	3,13	3,23	-0,12	0	0	0
Vyr. mokytojų	43,75	45,16	-1,41	75,00	70,59	+4,41
Mokytojų metodininkų	6,25	6,45	-0,20	25,00	29,41	-4,41
Ekspertų	–	–	–	–	–	–

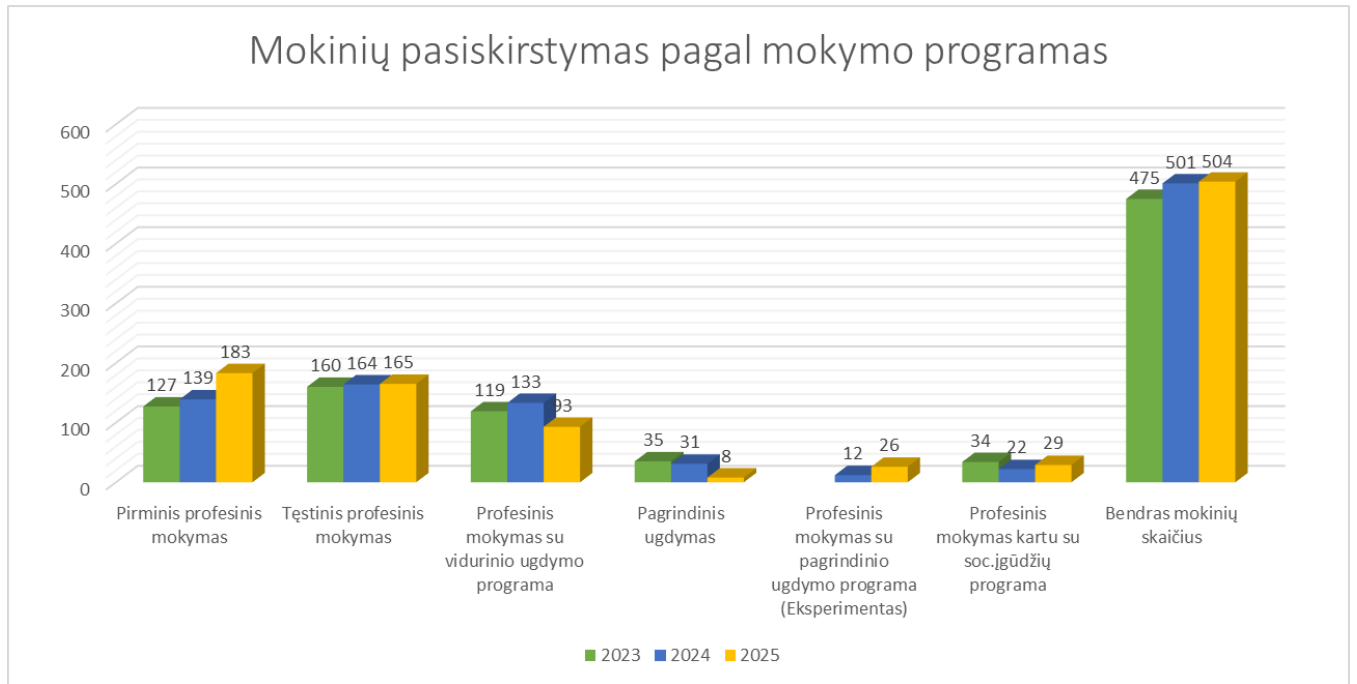
1.2. Mokinių priėmimas

2025 m. mokinių priėmimo planas įgyvendintas. 2025 m. priimta 256 mokiniai (2024 m. – 239 mokiniai, pokytis + 6,64 %).

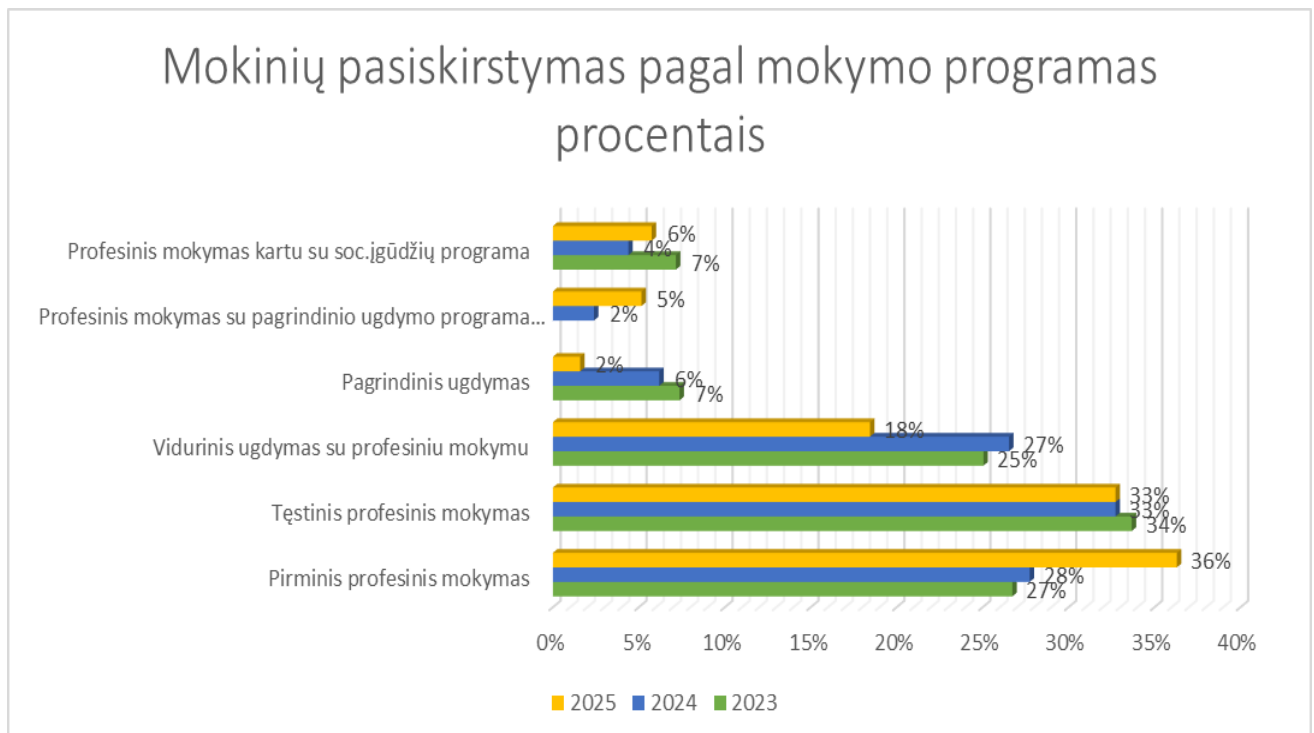
Mokinių skaičiaus pasiskirstymas pagal švietimo sritis (2025-09-01)



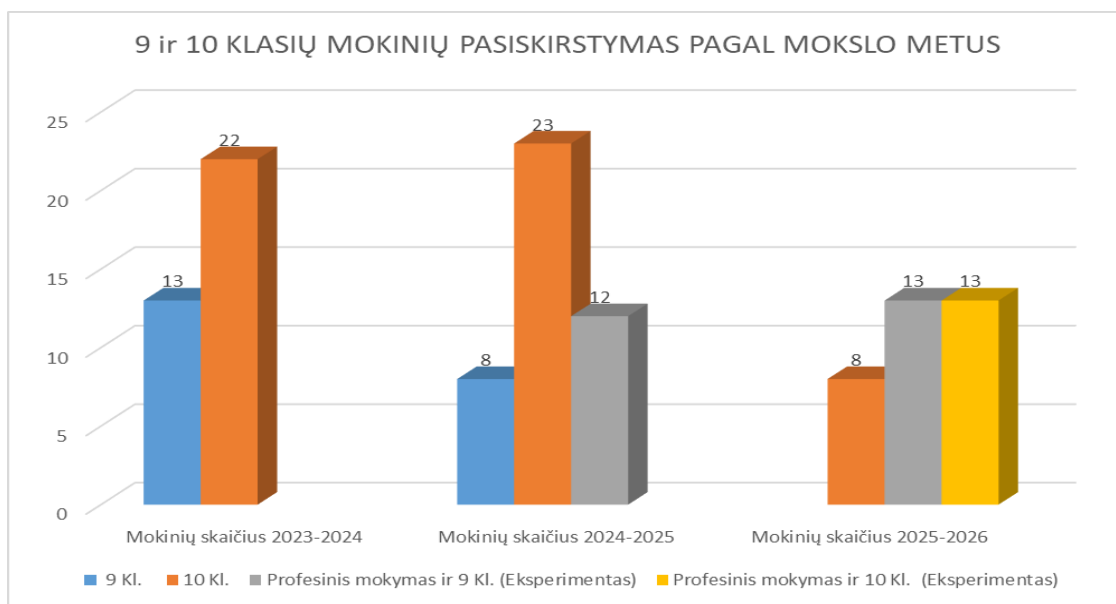
Mokinių skaičiaus pasiskirstymas 2023–2025 m. m.



Mokinių skaičiaus pasiskirstymas (procentais) 2023-2025 m.m.



Mokinių skaičius 9, 10 klasėse 2023–2026 m.



Specialiųjų ugdymosi poreikių turinčių mokinių skaičius (2025-09-30)

Besimokantys pagal pagrindinio ugdymo programas	21
Besimokantys pagal profesinio mokymo programas su vidurinio ugdymo programa	20
Besimokantys pagal bendrojo ugdymo socialinių įgūdžių programą su profesinio mokymo programa	29
Besimokantys pagal profesinio mokymo programas	8
Iš viso:	78
Iš jų, turintys didelių specialiųjų ugdymosi poreikių:	45
Procentinė dalis nuo visų besimokančių:	15,5 %

1.3. Bendrojo ugdymo programų įgyvendinimas

Mokinių pažangumas

Mokslo metai / Programa	2024–2025	2023–2024	Pokytis lyginant su 2023–2024 (+/-)
	Pažangumas proc.		
Pagrindinio ugdymo programa	85,1 %	77 %	+8,1
Vidurinio ugdymo programa	93,7 %	96,39 %	-2,69

Valstybinių brandos egzaminų rezultatų suvestinė

Egzaminas	2025 m.			Išlaikė (proc.) 2024 m.	Pokytis lyginant su 2024 (+/-)
	Laikė	Išlaikė	Išlaikė (proc.)		
Lietuvių kalba ir literatūra (A)	–	–	–	86 %	
Lietuvių kalba ir literatūra (B)	40	33	82,5 %	94,4 %	-11,9
Užsienio kalba (anglų)	12	7	58,3 %	100%	-41,7
Istorija	7	6	85,7 %	100%	-14,3
Biologija	11	7	63,6 %	100%	-36,4
Geografija	16	13	81,3 %	–	+81,3
Fizika	2	1	50%	–	+50
Matematika (B)	6	0	0 %	50%	-50

Pagrindinio ir vidurinio išsilavinimo įgijimas

Dvyliktojų skaičius 2024–2025 m. m. pradžioje	Brandos atestatus gavusių mokinių skaičius 2025 m.	Brandos atestatus gavusių mokinių dalis (proc. nuo ataskaitinių metų 12 kl. mokinių dalies) 2025 m.	Brandos atestatus gavusių mokinių dalis (proc. nuo programą baigusių mokinių dalies) 2024 m.	Pokytis lyginant su 2024 m. (+/-)	Dešimtojų skaičius 2024–2025 m. m. pabaigoje	Pagrindinio išsilavinimo pažymėjimus gavusių mokinių skaičius 2025 m.	Pagrindinio išsilavinimo pažymėjimus gavusių mokinių dalis (proc.) 2025 m.	Pagrindinio išsilavinimo pažymėjimus gavusių mokinių dalis (proc.) 2024 m.	Pokytis lyginant su 2024 m. (+/-)
40	21	52,5%	92,5 %	-40 %	26	26	100 %	100%	+/-0%

1.4. Profesinio mokymo programų įgyvendinimas
2025 – 2026 m. m. vykdomos pirminio profesinio mokymo programos

Programos pavadinimas	Valstybinis kodas	Mokinių skaičius 2026-01-02			Įmonės, kurioje vykdoma pameistrių praktinio mokymo dalis, jei vykdoma pameistrystė, pavadinimas
		Iš viso	Iš jų turinčių specialiųjų ugdymosi poreikių	Iš jų pameistrių	
Virėjo	P32101305	1	–	–	
Virėjo	P42101307	26	–	–	
Virėjo	P21101308	13	13	–	
Virėjo	P20101303	16	16	–	
Maisto (mėsos ir paukštienos pusgaminių ir gaminių, pieno gaminių, duonos ir pyrago kepinių gamybos) pramonės darbuotojo	P43072101	10	–	–	
Maisto (mėsos ir paukštienos pusgaminių ir gaminių, pieno gaminių, duonos ir pyrago kepinių gamybos) pramonės darbuotojo	P43072102	7	–	–	
Apdailininko	P32073205	35	–	3	UAB „Duventa“
Apdailininko	P32073213	22	–	5	UAB „Dauniškis ir KO“ 1
Transporto priemonių remontininko	P42071604	48	–	3	UAB EURO IMPEX UTENA LOG LT UAB
Transporto priemonių remontininko	P43071604	31	–	8	UAB „Agarus“ MB „Padangu kalnas“ Viešoji įstaiga „Inovatorių slėnis“ K.T.S. Production UAB „Sodolita“ UAB „Bleiras servise“ UAB „Kelio servisas Utenoje“
Kirpėjo	P42101201	15	–	–	
Suvirintojo	P43071501	9	–	5	MB „Trefazs“ UAB „Baltijos filtrai“
Suvirintojo	P43071505	3	–	2	K.T.S. Production
Konditerio	P43101307	9	–	–	
Apskaitininko	P43041101	8	–	–	
Individualios priežiūros darbuotojo	P43092302	26	–	4	VŠĮ Krizių centras „Angelų pieva“ Maltos ordino pagalbos tarnyba Aknystos socialinės globos namai
Duonos ir pyrago gaminių kepėjo	P20101302	4	4	–	
Kompiuterinių tinklų aptarnavimo techniko	P43061203	11	–	–	
Siuvėjo	P43072303	5	–	–	
Masažuotojo	P43101203	3	–	–	
Slaugytojo padėjėjo	P43091301	6	–	–	
Iš viso:		308	33	30	

2025 – 2026 m. m. vykdomos tęstinio profesinio mokymo programos (kai mokiniai priimti pagal švietimo mokslo ministro/ patvirtintą priėmimo planą).

Programos pavadinimas	Valstybinis kodas	Mokinių skaičius 2026-01-02			Įmonės, kurioje vykdoma pameistrių praktinio mokymo dalis, jei vykdoma pameistrystė, pavadinimas
		Iš viso	Iš jų turinių specialiųjų ugdymosi poreikių	Iš jų pameistrių	
Maisto (mėsos ir paukštienos pusgaminių ir gaminių, pieno gaminių, duonos ir pyrago kepinių gamybos) pramonės darbuotojo	T43072103	6	–	–	
Maisto (mėsos ir paukštienos pusgaminių ir gaminių, pieno gaminių, duonos ir pyrago kepinių gamybos) pramonės darbuotojo	T43072102	1	–	–	
Konditerio	T43101308	7	–	–	
Duonos ir pyrago gaminių kepėjo	T20101301	4	4	–	
Suvirintojo	T43071503	11		3	UAB „Nosted“ MB „Padangu kalnas“ Giedriaus Sinicos ūkis
Suvirintojo	T43071507	14		1	UAB „Vytrolma“
Apskaitininko	T43041102	12	–	1	UAB „AFServices“
Transporto priemonių remontininko	T43071609	17	–	3	UAB „Agroteksas“ UAB „Stumbra“ UAB „Ovoko“
Individualios priežiūros darbuotojo	T43092302	22	–	3	VŠĮ „Jautri širdis“ Maltos ordino pagalbos tarnyba Priėmimo ir integracijos agentūra
Apdailininko	T32073213	6	–	1	VŠĮ „Inovatorių slėnis“
Kompiuterinių tinklų aptarnavimo techniko	T43061207	5	–	–	
Siuvėjo	T43072301	6	–	–	
Slaugytojo padėjėjo	T43091302	6			
Masažuotojo	T43101204	10			
Iš viso:		127	4	12	

Kompetencijų vertinimas

Eil. Nr.	Mokymo programos pavadinimas ir valstybinis kodas (2025 m.)	Baigia- mojo kurso mokinių skaičius (2025 m.)	Iš jų dalyvavo kompetencijų vertinime ir įgijo kvalifikaciją (2025 m.)			Įgijo kvalifika- ciją (2024 m.) Proc.	Pokytis lyginant su 2024 m. (+/-)
			Mokinių skaičius	Proc.	Vidurkis (balais)		
1.	Virėjo v. k. P32101305	7	6	85,7	8,17	100	-14,3
2.	Apdailininko v. k. P32073205	8	8	100	6,15	70	+30
3.	Virėjo v. k. P21101308	5	5	100	9,5	85,7	+14,3
4.	Apskaitininko v. k. P43041101	10	10	100	8,4	100	0
5.	Apskaitininko v. k. T43041102	15	15	100	9,3	100	0
6.	Maisto (mėsos ir paukštienos pusgaminių ir gaminių, pieno gaminių, duonos ir pyrago kepinių gamybos pramonės darbuotojo v. k. T43072102	5	4	80	8,8	100	-20
7.	Konditerio v. k. P43101302	5	5	100	10	85,7	+14,3
8.	Konditerio v. k. T43101302	7	5	71,4	10	100	-28,6
9.	Transporto priemonių remontininko v. k. P42071604	8	8	100	6,9	-	-
10.	Transporto priemonių remontininko v. k. P43071604	14	14	100	7,5	100	-
11.	Transporto priemonių remontininko v. k. T43071609	6	6	100	7,8	100	-
12.	Individualios priežiūros darbuotojo v. k. P43092302	7	7	100	9	-	-
13.	Suvirintojo v. k. P43071501	6	6	100	7,4	83,3	+16,7
14.	Suvirintojo v. k. T43071503	11	11	100	7,5	81,8	+18,2
15.	Duonos ir pyrago gaminių kepėjo v. k. P21101382	7	7	100	8	100	-
16.	Duonos ir pyrago gaminių kepėjo v. k. T21101301	1	1	100	9	100	-
17.	Apdailininko v. k. P32073213	11	11	100	7,5	100	-
18.	Apdailininko v. k. T32073213	7	7	100	7	77,8	+22,2
19.	Individualios priežiūros darbuotojo v. k. T430923022	24	23	95,8	9,2	100	-4,2
20.	Individualios priežiūros darbuotojo v. k. T43092302	1	1	100	9	100	-
21.	Kirpėjo v. k. P42101201	6	6	100	8,8	-	-

22.	Kompiuterinių tinklų aptarnavimo technikas v. k. T43061207	6	4	66,7	8,8	-	-
23.	Kompiuterinių tinklų aptarnavimo technikas v. k. P43061203	11	11	100	8	-	-
Iš viso:		225	181	95,6	8,24	93,6	+48,6

Mokinių įsidarbinimas

Apdailininko modulinė profesinio mokymo programa (P32073213) 11 absolventų, 7 įsidarbino, 63,64%; (P32073205) 8 absolventai, 5 įsidarbino, 62,5%; (T32073213) 7 absolventai, 5 įsidarbino, 71,43%

Maisto (mėsos ir paukštienos pusgaminių ir gaminių, pieno gaminių, duonos ir pyrago kepinių gamybos) pramonės darbuotojo modulinė profesinio mokymo programa (T43072102) 4 absolventai, 3 įsidarbino, 75%

Siuvėjo modulinė profesinio mokymo programa (T43072301) 3 absolventai, 3 įsidarbino, 100%

Kompiuterinių tinklų aptarnavimo techniko programa (P43061203) 11 absolventų, įsidarbino 4, 36,36%; (T43061207) 6 absolventai, įsidarbino 4, 66,67%;

Suvirintojo modulinė profesinio mokymo programa (T43071503) 11 absolventų, 9 įsidarbino, 81,82%, (P43071501) 6 absolventai, 3 įsidarbino, 50%

Transporto priemonių remontininko modulinė profesinio mokymo programa (P42071604) 8 absolventai, 5 įsidarbino, 62,5%; (P43071604) 14 absolventų, 6 įsidarbino, 42,86%; (T43071609) 9 absolventai, 8 įsidarbino, 88,89%

Duonos ir pyrago gaminių kepėjo modulinė profesinio mokymo programa (P21101316) 7 absolventai, įsidarbinusių nėra, 0%; (T21101306) 1 absolventas, įsidarbinusių nėra, 0%

Kirpėjo modulinė profesinio mokymo programa (P42101201) 6 absolventai, 4 įsidarbino, 66,67%

Konditerio modulinė profesinio mokymo programa (P43101302) 5 absolventai, 2 įsidarbino, 40%, (T43101302) 8 absolventai, 7 įsidarbino 87,5%

Virėjo modulinė profesinio mokymo programa (P32101305) 6 absolventai, 2 įsidarbino 33,33%

Individualios priežiūros darbuotojo modulinė profesinio mokymo programa (P43092302) 7 absolventai, 5 įsidarbino 71,43% (T43092302) 24 absolventai, 23 įsidarbino 95,83%

Apskaitininko modulinė profesinio mokymo programa (P43041101) 10 absolventų, 4 įsidarbino 40%; (T43041101) 18 absolventų, 16 įsidarbino 88,89%

Bendra įsidarbinusių absolventų dalis **65,2% (su suaugusiais 69,16%)**.

Suaugusiųjų tęstinis profesinis mokymas 2025 m. (kiti finansavimo šaltiniai)

Metai	Asmenų skaičius pagal formaliojo tęstinio profesinio mokymo programas				Asmenų skaičius pagal neformaliojo tęstinio profesinio mokymo programas				Iš viso:
	Iš viso:	Užimtumo tarnybos lėšomis	Įmonės ar įstaigos lėšomis	Asmenų lėšomis	Iš viso:	Užimtumo tarnybos lėšomis	Įmonės ar įstaigos lėšomis / ES projektų lėšos	Asmenų lėšomis	
2025	51	51	0	0	134	0	7	127	185

Nacionaliniai ir tarptautiniai profesinio meistriškumo konkursai

Sudalyvauta 9 kitų įstaigų organizuojamuose profesinio meistriškumo konkursuose:

1. Tarpmokykliniame profesinių mokyklų apskaitininko specialybės mokinių profesinio meistriškumo konkurse „Link balanso 2025“, Rokiškio profesinio mokymo centre.
2. Individualios priežiūros darbuotojo ir Slaugytojo padėjėjo mokymo programos mokinių profesinio meistriškumo konkurse „Mano misija – padėti“, Biržų technologijų ir verslo mokymo centro Vabalninko skyriuje.
3. Nacionaliniame profesinio meistriškumo konkurse „Geriausias jaunas automechanikas 2025“ pirmajame etape.
4. Kirpėjo specialybės mokinių konkurse „KAUNAS BEAUTY 2025“, „Žalgirio arenoje“, Kaune (I ir II vietos).
5. Tarpmokykliniame profesinių mokyklų transporto priemonių remontininko mokinių profesinio meistriškumo konkurse „Geriausias transporto priemonių remontininkas 2025“, Rokiškio profesinio mokymo centre (III vieta).
6. Tarptautiniame profesinio meistriškumo konkurse „Mano banguojanti jūra 2025“, Klaipėdos technologijų mokymo centre.
7. Konkurso „Jaunasis sunkvežimių mechanikas 2025“ antrajame etape, Šiaulių valstybinės kolegijos Verslo ir technologijų fakultete.
8. Respublikiniame apskaitininko specialybės konkurse „Apskaita – verslo pagrindas“, Panevėžio kolegijoje (I vieta).
9. Tarptautiniame kirpėjo specialybės konkurse „BALTIC BEAUTY 2025“, kuris vyko 2025 m. spalio 31 ir lapkričio 1 dienomis Rygoje (II ir III vietos).

1.5. Sektorinių praktinio mokymo centrų įveiklinimas

Praktinio mokymo organizavimas kitų profesinio mokymo įstaigų (toliau – PMĮ) mokiniams, mokytojams: PMĮ pavadinimas	Pirminio, tęstinio profesinio mokymo programos pavadinimas (kodas)	Mokinių skaičius 2025 metais	Mokinių skaičius 2024 metais	Mokinių pokytis lyginant su 2024 m. (+ / -)	Valandų skaičius vienam asmeniui 2025 metais	Mokytųjų skaičius 2025 metais	Valandų skaičius vienam asmeniui 2025 metais
Maisto pramonės sektorinis praktinio mokymo centras							
Rokiškio TVŽŪM	Konditeris, P43101307, T43101308	5	-	+5	30	1	30
Zarasų PM	Virėjas, P42101303, T43101304, P21101308	7	-	+7	30	1	30
Biržų TVMC	Virėjas, T20101302, P42101303	-	10	-10	-	-	-
	Konditeris, P42101305, M44101301	25	10	+15	30	2	30
	Duonos ir pyrago gaminių kepėjas, P21101316, P2101302	5	-	+5	30	1	30
Kupiškio TVM	Virėjas, P32101305	5	5	-	30	1	30
	Virėjas, P32101305	-	12	-12	-	-	-
Kėdainių PRC	Maisto pramonės darbuotojas, P42072101	-	10	-10			
Ukmergės TVM	Virėjas, P, 42101307, P42101303	6	17	-11	30	1	30
	Virėjas, P42101303	-	18	-	-	-	-
	Konditeris, T43101302	10	5	+5	30	1	30
Švenčionių PRC	Virėjas, P21101310	10	5	+5	30	1	30

Aukštaitijos profesinio rengimo centras	Virėjas, P42101303	5	5	-	30	1	30
	Svečių aptarnavimas, P42101304	7	-	+7	30	1	30
	Ž.ū. gamybos verslo darbuotojas, M44081102	-	5	-5	-	-	-
Visagino technologijos ir verslo PMC	Virėjas, P32101309, P42101307, T32101306	12	7	+5	30	1	30
	Konditeris, P43101307, T43101308	15	-	-	-	-	-
	Viso:	112	109	-3			
Prekybos sektorinis praktinio mokymo centras							
Rokiškio TVŽŪM	Apskaitininkas, P43041101 T43041102	20	80	-60	30	2	30
Biržų TVM	Apskaitininkas, P43041101 T43041102	20	5	+15	30	1	30
Kupiškio TVM	Apskaitininkas, P43041101	-	6	-6			
Ukmergės TVM	Apskaitininkas, P43041101 T43041102	6	10	-4	30	1	30
	Apskaitininkas P43041101 T43041102	-	14	-14	-	-	
	E. Pardavėjo konsultanto P43041603	-	16	-16			
Visagino technologijos ir verslo PMC	Apskaitininkas, P43041101 T43041102	-	6	-6			
Švenčionių profesinio rengimo centras	Finansinių paslaugų teikėjas, P43041201, T43041202	10	-	+10	30	1	30
Zarasų profesinė mokykla	Apskaitininkas, P43041101 T43041102	10	-	+10	30	1	30
Aukštaitijos profesinio rengimo centras	Apskaitininkas, P43041101 T43041102	5	-	+5	30	1	30
	Viso:	71	147	-76			
	Iš viso:	183	256	-73			

1.6. Projektinė veikla

2025 m.					
Projekto pavadinimas ir Nr.	Projekto dalyvių skaičius	Utenos RPMC mokiniai	Utenos RPMC profesijos mokytojai ir administracijos darbuotojai	Atvyko stažuotis į Utenos RPMC iš užsienio/ kitų Lietuvos mokyklų	
				Mokiniai	Mokytojai
Erasmus + programos projektas Nr. 2024-1-LT01-KA121-VET-000199980	28	18	0	10	0 (1)
Erasmus + programos projektas Nr. 2025-1-LT01-KA121-VET-000311936	76	53	13	10	0 (1)
Iš viso Erasmus + programos projektuose	104	71	13	20	0 (2)
Europos struktūrinių fondų projektai					
JP projektas „Įgyk praktinių įgūdžių sektoriuose praktinio mokymo centruose 10-025-J-0001-J04-00002	104	0	15	89	0 (9)

JP projektas „Įgyk praktinių įgūdžių sektoriniuose praktinio mokymo centruose 10-025-J-0001-J05-00001	66	0	14	52	0 (6)
JP projektas „Įgyk praktinių įgūdžių sektoriniuose praktinio mokymo centruose 10-025-J-0001-J6-00005	56	0	14	42	0 (7)
Iš viso JP „Įgyk praktinių įgūdžių sektoriniuose praktinio mokymo centruose	226	0	43	183	0 (22)
Jungtinio projekto „Pameistrystė – nauja galimybė man!“ profesinio mokymo pameistrystės forma įgyvendinimas smulkaus ir vidutinio verslo įmonėse projektas Nr. 10-010-J-0001-J03-00015	8	6	2	0	0
Jungtinio projekto „Pameistrystė – nauja galimybė man!“ profesinio mokymo pameistrystės forma įgyvendinimas smulkaus ir vidutinio verslo įmonėse projektas Nr. 10-010-J-0001-J05-00021	12	9	3	0	0
Iš viso JP Pameistrystė – nauja galimybė man!“	20	15	5	0	0
Projektas Modulio "Transporto priemonių vidaus degimo variklių techninė priežiūra ir remontas" įgyvendinimas gimnazijos mokiniams Utenos regioniniame profesinio mokymo centre Nr. 10-002-T-0006.	7	0	2	5	0
Projektas „Galimybių mokytis profesinio mokymo modulių sudarymas Utenos regioniniame profesinio mokymo centre Utenos rajono gimnazijų mokiniams 10-003-T-0004,	50	0	6	44	0
„Išbandyk profesiją: Utenos rajono gimnazistų praktiniai mokymai“ 10-006-T-0009	27	0	4	23	0
Ekspertinės Kompiuterinio projektavimo operatoriaus kartu su pagrindinio ir vidurinio ugdymo programos įgyvendinimas Utenos regioniniame profesinio mokymo centre 10-048-P-0002	17	14	3	0	0
Kompiuterinių tinklų techniko profesinio mokymo programos įgyvendinimas Utenos regioniniame profesinio mokymo centre 10-049-P-0003	16	13	3	0	0
JP „Profesinis ugdymas – prieinamas visiems“ Nr. 10-020-P-0001	15	9	6	0	0
„Investicijos į profesinio mokymo infrastruktūrą Vidurio ir Vakarų Lietuvoje“ 10-021-P-0001	9	0	9	0	0
Investicijos į ateities technologijų specialistų rengimą 10-075-P -00xx	4	0	4	0	0
Iš viso:	495	122	98	275	0 (24)

1.7. Socialinė parama mokiniams ir mokinių pavežėjimas

Eil. Nr.	Socialinės paramos teikimo būdai	Mokinių skaičius	Dalis (proc.) nuo visų mokinių	Parama pinigais (EUR)
1.	Mokinių nemokamas maitinimas	10	29,41 % (nuo galinčių gauti nemokamą maitinimą)	
2.	Socialinė stipendija	26	100 % (nuo turinčių teisę gauti); 7,37 % (nuo pirminio mokymo mok. skaičiaus)	4290
3.	Vienkartinė mokymosi stipendija	31	100 % (nuo turinčių teisę gauti)	4140
4.	Mokinių pavežėjimas	65	18,41 % (nuo pirminio mokymo mok. skaičiaus)	Utenos raj. savivaldybė
5.	Sumažintas bendrabučio mokestis 100 %	11	16,41 % (nuo bendrabutyje gyvenančių mok. skaičiaus)	

Centre organizuojamas nemokamas mokinių pavežėjimas (mokiniais, važiuojantiems visuomeniniu transportu iki 40 km. atstumu, išduodami kompensuojamo važiavimo autobusu bilietai). Visi norintys mokiniai, gyvenantys ne Utenos mieste, aprūpinami bendrabučiu. Socialiai remtinų šeimų mokiniai, nepilnamečiai našlaičiai ar valstybės išlaikomi mokiniai yra atleidžiami nuo mokesčio už bendrabutį.

Taikomi veiksmingi tėvų (globėjų, rūpintojų) informavimo būdai. Tėvams (globėjams, rūpintojams) ir mokiniams teikiamos konsultacijos, esant reikalui, mokiniai siunčiami į kitas pagalbą teikiančias institucijas.

1.8. Praktinio mokymo organizavimas bendrojo ugdymo mokyklų mokiniams

Bendrojo ugdymo mokyklos pavadinimas	Mokinių skaičius 2025 metais	Mokinių skaičius 2024 metais	Mokinių pokytis lyginant su 2024 m. (+ / -)	Valandų skaičius vienam asmeniui 2024 metais	Vykdytų (planuojamų) užsiėmimų SPMC paskirtis: technologijų pamokų organizavimas, profesinis orientavimas ir kt.
Utenos Vyturių progimnazija	88	84	+4	2	Technologijos pamokos
Utenos Aukštakalnio progimnazija	55	111	-56	2	Technologijos pamokos
Utenos Krašunos progimnazija	94	108	-14	2	Technologijos pamokos
Utenos r. Užpalių gimnazija	21	30	-9	2	Technologijos pamokos
Antazavės Juozo Gruodžio gimnazija	17	0	+17	2	Technologijos pamokos
Krašunos progimnazijos Versmės skyrius	12	0	+12	2	Technologijos pamokos
Anykščių r. Kavarsko pagrindinė mokykla-daugiafunkcis centras	24	0	+24	2	Technologijos pamokos
Utenos Kolegija	6	0	+6	2	Technologijos pamokos
Švenčionelių Karaliaus Mindaugo gimnazija	27	0	+27	2	Technologijos pamokos
Dusetų r. Kazimiero Būgos gimnazija	14	0	+14	2	Technologijos pamokos
Rokiškio specialioji mokykla-daugiafunkcis centras	14	0	+14	2	Technologijos pamokos
Utenos lopšelis-darželis „Varpelis“	24	0	+24	2	Technologijos pamokos
Utenos Žiburio pradinė mokykla	0	22	-22	2	Technologijos pamokos
Utenos Aukštakalnio pradinė mokykla	28	24	+4	2	Technologijos pamokos
Utenos Saulės gimnazija	72	97	-25	2	Technologijos pamokos

Anykščių A. Baranausko pagrindinė mokykla	35	30	+5	2	Technologijos pamokos
Ignalinos Česlovo Kudabos gimnazija	0	29	-29	2	Technologijos pamokos
Ignalinos r. Vidiškių gimnazija	0	28	-28	2	Technologijos pamokos
VŠĮ Logoso mokykla	80	82	-2	2	Technologijos pamokos
Iš viso:	611	645	-34		

1.9. Centro mokinių praktinis mokymas kitų profesinio mokymo įstaigų SPMC 2025 m.

PMĮ, į kurią nukreipiami mokiniai, pavadinimas	Pirminio, tęstinio profesinio mokymo programos pavadinimas (valstybinis kodas)	Mokinių skaičius 2025 metais	Mokinių skaičius 2024 metais	Mokinių pokytis lyginant su 2024 m. (+ / -)	Valandų skaičius vienam mokiniui 2025 metais
Vilniaus SRC	Apdailininkas (statybininkas) (P32073213, T32073213, P32073205)	6	35	-29	30
Vilniaus AVM	Transporto priemonių remontininkas (P42071604, P43071604, T43071609) Automobilių mechanikas (M43071604)	7	6	+1	30
Vilniaus PVMC	Kirpėjas v. k. (P42101201)	8	5	+3	30
	Individualios priežiūros darbuotojas (P43092302, T43092302) Socialinio darbuotojo padėjėjas (P43092302, T43092302)	5	7	-2	30
Ukmergės TVM	Suvirintojas (P43071501, T43071503)		25	0	
	Apdailininkas (P32073213, T32073213)		43	0	
Visagino TVPMC	Suvirintojas (P43071501, T43071503)	5	5	-	30
	Transporto priemonių remontininkas (P43071604)		5	-	
Iš viso:		31	63	-32	

1.10. Mokinių „nubyrėjimas“

Baigiamųjų kursų mokinių nubyrėjimas per 2022 – 2025 metus

Eil. Nr.	Mokymo programos pavadinimas ir valstybinis kodas (2025 m.)	Priimta mokinių	Mokinių skaičius 2025-10-01	Baigusių mokinių skaičius	Igijo kvalifikaciją	Nubyrėjimas nuo įstojimo datos
1.	Mr-23 gr. Virėjo v. k. P32101305	7	7	7	6	-14,3
2.	As-22 gr. Apdailininko v. k. P32073205	8	8	8	8	0
3.	Vr-22 gr. Virėjo v. k. P21101308	6	6	5	5	-16,6
4.	Ak-24 gr. Apskaitininko v. k. P43041101	14	12	10	10	-28,6

5.	Ak-24-T gr. Apskaitininko v. k. T43041102	18	17	15	15	-16,6
6.	Mo-24-T gr. Maisto pramonės darbuotojo v. k. T43072102	6	6	5	4	-33,3
7.	Ko-23 gr. Konditerio v. k. P43101302	6	6	6	5	-16,6
8.	Ko-24-T gr. Konditerio v. k. T43101302	11	10	9	5	-54,5
9.	Ar-22 gr. Transporto priemonių remontininko v. k. P42071604	12	12	10	8	-33
10.	Am-23 gr. Transporto priemonių remontininko v. k. P43071604	15	15	15	14	-6,6
11.	Am-23-T gr. Transporto priemonių remontininko v. k. T43071609	6	6	6	6	0
12.	Soc-23-T gr. Individualios priežiūros darbuotojo v. k. P43092302	1	1	1	1	0
13.	Suv-23 gr. Suvirintojo v. k. P43071501	6	6	6	6	0
14.	Suv-23-T gr. Suvirintojo v. k. T43071503	21	19	12	11	-47,6
15.	Dk-24 gr. Duonos ir pyrago gaminių kepėjo v. k. P21101382	10	10	8	7	-30
16.	Dk-24-T gr. Duonos ir pyrago gaminių kepėjo v. k. T21101301	2	2	2	1	-50
17.	Ap-23 gr. Apdailininko v. k. P32073213	14	14	14	11	-21,4
18.	Ap-23-T gr. Apdailininko v. k. T32073213	10	8	7	7	-30
19.	Soc-23 gr. Individualios priežiūros darbuotojo v. k. T430923022	8	8	7	7	-12,5
20.	Soc-24-T gr. Individualios priežiūros darbuotojo v. k. T43092302	30	27	24	23	-23,3
21.	Kr-22 gr. Kirpėjo v. k. P42101201	12	11	9	6	-50
22.	Kt-24 gr. Kompiuterinių tinklų aptarnavimo technikas v. k. T43061207	5	4	4	4	-20
23.	Kt-24-T gr. Kompiuterinių tinklų aptarnavimo technikas v. k. P43061203	11	11	11	11	-
Iš viso:		239	225	201	181	-24,7

1.11. Mokinių lankomumas

Vidutiniškai 1 mokinys per 2024–2025 mokslo metus praleido iš viso pamokų	Vidutiniškai 1 mokinys per 2023–2024 mokslo metus praleido iš viso pamokų	Pokytis lyginant su 2023–2024 mokslo metais (+ / -)	Vidutiniškai 1 mokinys per 2024–2025 mokslo metus praleido pamokų dėl nepateisinamų priežasčių	Vidutiniškai 1 mokinys per 2023–2024 mokslo metus praleido pamokų dėl nepateisinamų priežasčių	Pokytis lyginant su 2023–2024 mokslo metais (+ / -)
61,1	33,9	+27,2	42,67	17,98	+24,69

1.12. Neformalusis vaikų švietimas

Neformaliojo vaikų švietimo būreliai 2025-2026 m. m. - lanko 101 mokiniai. Tai yra 30 proc. nuo visų Centro mokinių skaičiaus, kurie šias veiklas gali rinktis. Vyksta 8 neformaliojo švietimo būrelių veiklos ir mokinių skaičiai:

1. "Renginių organizavimas" - 12
2. „Funkcinės treniruotės“ - 12
3. „Sportiniai žaidimai“ - 12
4. „Muzikos studija“ - 11
5. „Grožį kuriame patys“ - 12
6. „Drabužių dizainas ir siuvimas“ - 12
7. „Jaunųjų žurnalistų būrelis“ – 12
8. „Jaunieji geografi“ – 17.

1.13. Bendradarbiavimas su socialiniais partneriais ir savivaldybėmis

Bendradarbiaujama su Utenos regiono pagrindinėmis mokyklomis, progimnazijomis ir gimnazijomis, ugdant mokinius karjerai, organizuojant technologinį mokymą kitose erdvėse, dalinantis sukaupta patirtimi. Plėtojamas bendradarbiavimas su Utenos rajono savivaldybe bei vietos bendruomenėmis.

Stiprinami ryšiai su aukštojo mokslo įstaigomis dėl profesinio mokymosi tęstinumo galimybių. Aktyviai bendradarbiaujama su Utenos kolegija. Įvertinus šaliai ir Utenos regionui reikalingų specialistų parengimo svarbą, siekiant pagerinti tęstinio mokymosi galimybes ir aukštojo mokslo studijų prieinamumą, Utenos kolegija asmenims, baigusiems formaliojo profesinio mokymo programas ir įgijusiems IV-tą kvalifikacijos lygį, pagal suderintas su Centru studijų kryptis ir programas įskaito tam tikrą kreditų skaičių.

Bendradarbiaudamas su Socialiniais partneriais Centras sudaro galimybes mokiniams/ asmenims mokytis Pameistrystės mokymo forma. Pameistrystė suteikė galimybę mokiniams pritaikyti įgytas teorines žinias realioje darbo vietoje ir ateiti į darbo rinką jau įgijus konkrečiai profesijai ar darbo vietai reikalingus praktinius gebėjimus. Mokiniais sudaromos sąlygos dirbti ir mokytis. Organizuojant suaugusiųjų profesinį mokymą, Centras tęsia glaudų bendradarbiavimą su Užimtumo tarnybos prie Lietuvos Respublikos socialinės apsaugos ir darbo ministerijos Panevėžio klientų aptarnavimo departamentu Utenos, Molėtų, Zarasų, Anykščių ir Rokiškio miesto skyriais.

Plėčiama ugdymo karjerai veikla. Siekiama, kad Centras taptų jungiamąja grandimi tarp rajono gimnazijų, socialinių partnerių ir kitų profesinio bei aukštojo mokslo įstaigų.

Mokinių tėvai įtraukiami į Centro gyvenimą, skatinama dalyvauti bendruose projektuose, šventėse ir kitose veiklose. Skatinamos savanorystės ir paramos iniciatyvos.

Aktyviai bendradarbiaujama su darbdaviais, aptariami visoms pusėms aktualūs klausimai, (pameistrystė, materialinė bazės gerinimas, patalpų panaudojimo galimybės, naujų kompetencijų poreikis). Stiprinamas bendradarbiavimas su socialiniais partneriais regione, šalyje ir užsienyje vykdam

projektines veiklas. Kaupiamas darbdavių „bankas“ mokinių praktinio mokymo realioje darbo vietoje organizavimui.

Stiprinama viešinimo ir informavimo priemonių sistema vidinėje ir išorinėje erdvėje.

Centras yra Panevėžio prekybos pramonės ir amatų rūmų narys.

Centras yra šių asociacijų narys:

1. Lietuvos profesinio mokymo įstaigų asociacijos;
2. Lietuvos mėsos perdirbėjų asociacijos;
3. Lietuvos viešbučių ir restoranų asociacijos;
4. Lietuvos vyriausiųjų virėjų asociacijos;

II SKYRIUS. 2026 METŲ VEIKLOS UŽDAVINIAI IR PLANUOJAMI ATLIKTI DARBAI

STRATEGINIAI TIKSLAI, UŽDAVINIAI IR RODIKLIAI

1 tikslas – teikti kokybiškas profesinio mokymo ir bendrojo ugdymo paslaugas atitinkančias darbo rinkos poreikius, stiprinant bendradarbiavimą su socialiniais partneriais ir plėtojant tarptautiškumą, ugdant atsakingą pilietinę visuomenę.

1.1. Uždavinys. Nuolat atnaujinti ir tobulinti profesinio mokymo programas, diegti inovacijas ir modernias mokymosi formas, atsižvelgiant į besikeičiančius darbdavių ir regiono poreikius.

1.2. Uždavinys. Užtikrinti ugdymo paslaugų kokybę, teikiant mokiniams sistemingą mokymosi pagalbą, sudarant sąlygas kiekvienam mokytis pagal jo gebėjimus.

1.3. Uždavinys. Plėtoti partnerystę su darbdaviais ir kitomis suinteresuotomis šalimis, siekiant užtikrinti kokybišką vidinę ir išorinę komunikaciją.

1.4. Uždavinys. Aktyviai dalyvauti tarptautinėse programose ir projektuose, skatinant mokytojų ir mokinių mobilumą bei dalijimąsi gerąja patirtimi.

1.5. Uždavinys. Ugdyti pilietiškai atsakingą asmenybę

2 tikslas – Vystyti ir modernizuoti Centro infrastruktūrą ir mokymosi aplinką, užtikrinant tvarumą, energijos efektyvumą bei skaitmeninių technologijų integraciją mokymo procese.

2.1. Uždavinys. Kurti modernią, saugią, sveiką ir tvarią ugdymo (-si) aplinką.

Svarbiausias 2026 metų veiklų prioritetas – tobulinti ugdymo kokybę. Tam tikslui bus tobulinamas ugdymo turinio planavimas, pamokų stebėseną ir jų analizę, metodų stebėseną ir jų analizę, rengiamas mokinių lankomumo gerinimo ir mokymosi motyvacijos didinimo priemonių planas (ypač mokinių, kurie mokosi pagal bendrojo ugdymo programas). Didelis dėmesys bus sutelktas įtraukiamam mokymui. Bus vykdomas profesinis mokymas, kartu su socialinių įgūdžių programa, skirtas specialiujų poreikių asmenims. Keisime mokyklinius baldus, remontuosime auditorijas. Vykdydysime tarptautinio judumo ir partnerystės, infrastruktūros projektus (projektai „Investicijos į profesinio mokymo infrastruktūrą vidurio ir vakarų Lietuvoje“, „Profesinis ugdymas – prieinamas visiems“). Didinsime neformaliojo švietimo paslaugų pirminio profesinio mokymo mokiniams ir neformaliojo suaugusiųjų švietimo įvairovę, panaudojant „Kursuok“ platformos galimybes. Telksime Centro bendruomenę įsipareigojimo rengti regiono darbo rinkos poreikius atitinkančius specialistus, vykdymui. Vykdydysime mokinių priėmimą 2026 m. Žiemos priėmimo etape.

Plėtosime ugdymo karjerai veiklą. Sieksime, kad didžioji dalis rajono ir regiono gimnazijų mokinių žinotų apie mokymosi Centre galimybes. Siūlydysime gimnazijų mokiniams daugiau profesinio mokymo modulių. Siūlydysime mokiniams mokymo formas (pameistrystė, mokymasis realioje darbo vietoje ir kt.), įgalinančias pasiruošti sėkmingam įsidarbinimui.

Siekiant pritraukti daugiau išorės vartotojų į Centre įsteigtus sektorinius praktinio mokymo centrus, nuolat analizuosime mokymų rinką, galimą paklausą, bendradarbiausime su vietiniu verslu, socialiniais partneriais, siekiant išsiaiškinti jų poreikius, sudaryti išorės vartotojams sąlygas mokytis jiems tinkamu laiku ir po darbo.

CENTRO VEIKLOS STIPRYBĖS, TOBULINTINI ASPEKTAI, GALIMYBĖS, GRĖSMĖS

STIPRYBĖS	SILPNYBĖS
<ul style="list-style-type: none"> • Veikia sektoriniai praktinio mokymo centrai, organizuojami mokymai kitų PMĮ mokiniams. • Pedagoginę, dalykinę patirtį turintys mokytojai. • Tobulinamos ir gerinamos IT ir komunikacijos sistemos. • Plėtojami įvairiapusiški ryšiai su socialiniais partneriais Lietuvoje, ilgalaikiai, patikimi užsienio partneriai. • Patirtis rengiant ir vykdant tarptautinius projektus, organizuojant mainų vizitus. • Sėkmingai veikia profesinio informavimo ir konsultavimo programa. Taikoma smurto pavojaus prevencija. • Efektyviai vykdoma korupcijos prevencija. • Darbdaviai gerai vertina mokinių pasirengimą darbinei veiklai. • Specialiojo pedagogo teikiama pagalba SUP mokiniams. • Įdiegta KVS pagal LST EN ISO 9001:2015. • Investuojama į mokyklos infrastruktūros kūrimą, plėtrą ir atnaujinimą, tai suteikia geresnes mokymosi sąlygas mokiniams. • Įtrauki mokymosi aplinka, kurioje visi mokiniai galėtų mokytis kartu. • Centro teikiamos paslaugos suteikia galimybę gauti pajamų (gautos lėšos panaudojamos mokymo bazei atnaujinti, patalpoms remontuoti). • Formaliojo profesinio mokymo programų pasiūlos plėtra. 	<ul style="list-style-type: none"> • Nepakankama dalies mokinių mokymosi motyvacija ir aktyvumas, savarankiškumo trūkumas ir pasyvumas. • Prastas pamokų lankomumas. • Nepakankami darbuotojų IT mokėjimo įgūdžiai. • Prastos mokinių, turinčių specialiųjų poreikių, įsidarbinimo galimybės. • Bendrojo ugdymo įstaigų bendruomenių neigiamos nuostatos apie profesinį mokymą. • Neatsakingas brandos egzaminų pasirinkimas: mokiniai renkasi jų gebėjimų ir galių neatitinkančius dalykų egzaminus. Jų neišlaiko arba į egzaminus neatvyksta. • Ugdymo proceso individualizavimas. • Mokinių psichologinio, kartais ir fizinio smurto neigiama įtaka mokiniams ir mokytojams. • Gimnazijos skyriaus kabinetų aprūpinimas naujesne įranga. • Absolventų darbo su dokumentais įgūdžių stoka (savarankiškumo trūkumas).
GALIMYBĖS	GRĖSMĖS
<ul style="list-style-type: none"> • Ugdymo procese taikyti netradicinių aplinkų panaudojimą ir kt. • Siūlyti naujas, konkurencingas profesinio mokymo programas, plėtoti neformalųjį profesinį mokymą ir neformalųjį suaugusiųjų švietimą. • Stiprinti ir plėtoti socialinius ryšius, komunikaciją, ieškoti projektinės veiklos krypčių, didinti profesinio mokymo prieinamumą ir patrauklumą. • Darbuotojų profesinių, mokytojų dalykinių kompetencijų tobulinimas. • Tęsti mokymo, veiklinimo priemonių organizavimą Centro ir kitų įstaigų mokiniams, panaudojant sektorialinį praktinio mokymo centrų infrastruktūrą. • Modernizuoti Centro patalpas ir praktinio mokymo infrastruktūrą. • Tobulinti IT ir komunikacijos sistemą, užtikrinant duomenų apsaugą pagal reglamentuojamą ES direktyvą. • Skatinti Tėvų (globėjų) įtraukimą į Centro veiklą (sporto dienos, adventinių vainikų pynimas ir pan.). • Ugdymo proceso individualizavimas MOODLE platformos pagalba, jos taikymas visiems mokiniams. • Plėtoti profesinį informavimą, orientavimą, vykdyti viešinimo veiklas regiono ir šalies mastu. • Jaunų mokytojų pritraukimas į mokyklą. • Centro mokiniams ir mokytojams suteiktos galimybės kurti pažangios Lietuvos strategiją „Lietuva 2030“. 	<ul style="list-style-type: none"> • Nuolat mažėjantis tėvų (globėjų) įsitraukimas į ugdymo procesą, veiklos planavimą. • Nepakankamos mokinių socialinės, bendrosios kompetencijos. • Neigiamas socialinės aplinkos poveikis dėl išorinių socialinių aplinkybių (smurto, rūkymo, alkoholio, narkotinių medžiagų). • Dalies mokinių, jų tėvų ir visuomenės menkinantis požiūris į profesinį mokymą. • Mokinių motyvacijos įtaka PUPP ir brandos egzaminų rezultatams, mažina mokinių pasirinkimo galimybes tolimesniam mokymuisi. • Vidutinio mokytojų amžiaus didėjimas • Daugumai vyresnių mokytojų sunku priimti naujoves (DI, IT ir t. t.). • Darbo sąlygų sudėtingumas dirbant su mokiniais turinčiais specialiųjų ugdymosi poreikių, kitų mokinių nepakantumas jiems. • Nuolat atsirandančios naujovės daro įtaką sprendimui, kad mokytojo darbas yra nepatrauklus. • Ribotas užimtumo tarnybos finansavimas norintiems mokyti pagal ilgesnių kreditų profesinio mokymo programą • Darbdavių žema motyvacija įdarbinant negalia turinčius asmenis.

<ul style="list-style-type: none"> • Įtraukti darbdavius, kitus socialinius partnerius į ugdymo procesą, gerinant mokinių pasirengimą darbo rinkai. • Skatinti mokytojų pasidalinimą gerąja patirtimi. • Organizuoti mokymus, skirtus pamokos struktūrai ir turiniui tobulinti, atsižvelgiant į atnaujintas bendrojo ugdymo programas. • Stiprinti skaitmeninei ir žaliajai transformacijai reikalingus įgūdžius. • Gerinti mokinių gyvenimo sąlygas Centro bendrabutyje. • Įrengti netradicines mokymo aplinkas. • Mokiniai iš Ukrainos – jiems sudaromos galimybės dalyvauti ugdymo procese bei neformaliojo švietimo veiklose. • Dalyvavimas projektuose suteikia galimybę atnaujinti mokymo bazę (Vienas jų – „Investicijos į profesinio mokymo infrastruktūrą vidurio ir vakarų Lietuvoje“). • Projektas specialiųjų ugdymosi poreikių turintiems mokiniams („Profesinis ugdymas – prieinamas visiems“). • Mokymų pasiūla suaugusiems asmenims („Kursuok“ platformoje). • Darbdaviai palankiai vertina mokymąsi pameistrystės būdu ir to teikiamą finansinę naudą, galimybę „užsiauginti“ būsimą darbuotoją. 	<ul style="list-style-type: none"> • Lėšų trūkumas infrastruktūros modernizavimui, remontui, atnaujinimui. • Demografinė ir socialinė situacija šalyje mažina teikiamų paslaugų poreikį, mokytojų darbo krūvį, kurie yra nesaugūs dėl ateities. • Darbdavių neįsitraukimas į priėmimo planavimą, poreikio pagrįstumą. • Dirbtinio intelekto integracija į ugdymo procesą. Iššūkis mokytojams dėl sąžiningo ir saugaus ID naudojimo. • Nuolatinė darbo rinkos kaita – rinka tampa mažiau stabili, atskirų kvalifikacijų poreikis tampa vis sunkiau prognozuoti. • Demografiniai pokyčiai – mažėja gyventojų tarp jų ir dirbančio amžiaus.
--	--

III SKYRIUS. ĮSTAIGOS FINANSINĖ ANALIZĖ

1. Viešosios įstaigos dalininkai ir kiekvieno jų įnašų vertė finansinių metų pradžioje ir pabaigoje, dalininkų kapitalo dydis finansinių metų pradžioje ir pabaigoje

Centro dalininkas yra Lietuvos Respublikos Švietimo, mokslo ir sporto ministerija, turinti 100 % akcijų. Dalininko įnašas metų pradžioje ir pabaigoje buvo 498932,08 Eur

2. Viešosios įstaigos gautos lėšos ir jų šaltiniai per finansinius metus ir šių lėšų panaudojimas pagal ekonominės klasifikacijos straipsnius

Centras finansuojamas iš valstybės biudžeto, įstaigos uždirbamų pajamų, bei Europos sąjungos lėšomis.

Valstybės biudžeto lėšos

Kodas	Sąmatos straipsnio pavadinimas	Suma, EUR
2.1.1.1.1.01	Darbo užmokestis pinigais	2307901,33
2.1.2.1.1.01	Socialinio draudimo įmokos	41014,31
2.2.1.1.1.05	Ryšių paslaugos	1200,00
2.2.1.1.1.06	Transporto išlaikymas	6000,00
2.2.1.1.1.07	Aprangos ir patalynės įsigijimo išlaidos	3000,00
2.2.1.1.1.16	Kvalifikacijos kėlimas	6000,00
2.2.1.1.1.20	Komunalinės paslaugos	76394,00
2.2.1.1.1.21	Informacinių technologijų prekių ir paslaugų įsigijimo išlaidos	8000,00
2.2.1.1.1.23	Viešinimo išlaidos	6000,00
2.2.1.1.1.30	Kitos prekės ir paslaugos	133923,96
2.7.2.1.1.02	Socialinė parama natūra	2000,00
2.7.3.1.1.01	Darbdavių socialinė parama pinigais	11500,00
2.8.1.1.1.01	Stipendijos	152000,00
	Iš viso:	2754933,60

Įstaigos uždirbtos pajamos per 2025 m.

Metai	Visos pajamos, tūkst. EUR	Gauta pajamų, tūkst. EUR			
		Už suteiktas mokymo paslaugas	Už turto nuomą	Už kitas paslaugas	Už parduotą turtą
2025	471,40	154,49	208,81	87,42	20,68

Gautų lėšų panaudojimas pagal ekonominės klasifikacijos straipsnius

Kodas	Straipsnis	Suma (tūkst. EUR)
2.1.1.1.1.01	Darbo užmokestis	124,39
2.1.2.1.1.01	Socialinio draudimo įmokos	2,30
2.2.1.1.1.01	Mitybos išlaidos	47,71
2.2.1.1.1.05	Ryšių paslaugos	0,05
2.2.1.1.1.06	Transporto išlaikymo ir transporto paslaugų įsigijimo išlaidos	2,79
2.2.1.1.1.11	Komandiruotės išlaidos	1,90
2.2.1.1.1.15	Materialiojo turto paprastojo remonto prekių ir paslaugų įsigijimo išlaidos	106,10
2.2.1.1.1.16	Kvalifikacijos kėlimas	2,76
2.2.1.1.1.20	Komunalinės paslaugos	62,54
2.2.1.1.1.21	Informacinių technologijų prekių ir paslaugų įsigijimo išlaidos	0,29
2.2.1.1.1.30	Kitos prekės ir paslaugos	137,46
2.7.3.1.1.01	Darbdavių socialinė parama pinigais	1,53
3.1.1.3.1.02	Kitų mašinų ir įrenginių įsigijimo išlaidos	5,35
3.1.1.3.1.04	<u>Kompiuterinės techninės ir elektroninių ryšių įrangos įsigijimo išlaidos</u>	4,60
3.1.1.3.1.05	<u>Kito ilgalaikio materialiojo turto įsigijimo išlaidos</u>	2,25
3.1.2.1.1.02	Kompiuterinės programinės įrangos ir kompiuterinės programinės įrangos licencijų įsigijimo išlaidos	1,55
	Iš viso:	503,57

2025 m. gruodžio 31 d. paskolos likutis yra 331190,88 Eur. Paskolai grąžinti kiekvieną mėnesį mokame po 2165,90 Eur. Taip pat dar iki 2028 metų turime grąžinti projektui finansavimą (nepasiekta pastato energinio efektyvumo klasė) 84244,71 Eur. Mokėsime dar tris metus po 28081,57 Eur.

2025 m. buvo vykdyti Erasmus+ mobilumo, partnerystės projektai, bei gauti pagrindinių projektų finansavimai.

2025 m. gautos Europos Sąjungos lėšos

Projektas	Suma (tūkst. EUR)
10-002-T-0006 „Modulio „Transporto priemonių vidaus degimo variklių techninė priežiūra ir remontas“ įgyvendinimas gimnazijos mokiniams Utenos regioniniame profesinio mokymo centre“, lėšos skirtos mokinių švietimui	5,13
10-003-T-004 „Galimybių mokytis profesinio mokymo modulių sudarymas Utenos regioniniame profesinio mokymo centre Utenos rajono gimnazijų mokiniams“	6,38

2024-1-LT01-KA121-VET-00019980 Erasmus+. Lėšos skirtos mokinių mobilumui.	56,99
10-010-J-0001-J03-00015 „Jungtinis projektas“ profesinio mokymo pameistrystės forma įgyvendinimas smulkios ir vidutinio verslo įmonėse“	25,44
10-010-J-0001-J06-00009 „Jungtinis projektas“ profesinio mokymo pameistrystės forma įgyvendinimas didelėse įmonėse“	7,21
10-025-J-0001-J05-00001 „Jungtinis projektas“ „Įgyk praktinių įgūdžių sektoriniame praktinio mokymo centre“	23,74
10-025-J-0001-J05-00021 „Jungtinis projektas“ profesinio mokymo pameistrystės forma įgyvendinimas smulkios ir vidutinio verslo įmonėse“	50,44
10-020-P0001/037 „Profesinis ugdymas – prieinamas visiems“, lėšos skirtos sukurti rinkos poreikius atliepiančią profesinio ugdymo sistemą	10,50
10-025-J-0001-J06-00005 „Jungtinis projektas“ „Įgyk praktinių įgūdžių sektoriniame praktinio mokymo centre“	43,59
10-010-J-0001-J04-00001 „Jungtinis projektas“ profesinio mokymo pameistrystės forma įgyvendinimas didelėse įmonėse“	0,06
2025-KA121-000311936 Erasmus+	286,04
10-048-P-0002 „Eksperimentinės kompiuterinio projektavimo operatoriaus kartu su pagrindinio ir vidurinio ugdymo programos įgyvendinimas Utenos regioniniame profesinio mokymo centre“	11,09
10-025-J-0001-J03-00001 „Jungtinis projektas“ „Įgyk praktinių įgūdžių sektoriniame praktinio mokymo centre“ lėšos skirtos mokinių švietimui	1,68
10-072-P-0001 Galimybių mokykla (vadovėliai)	4,07
10-025-J-0001-J04-0002 „Jungtinis projektas“ „Įgyk praktinių įgūdžių sektoriniame praktinio mokymo centre“ lėšos skirtos mokinių švietimui	44,83
Iš viso:	577,19

Gautų lėšų panaudojimas pagal ekonominės klasifikacijos straipsnius

Kodas	Straipsnis	Suma (tūkst. EUR)
2.1.1.1.1.01	Darbo užmokestis	44,22
2.1.2.1.1.01	Socialinio draudimo įmokos	0,79
2.2.1.1.1.06	Transporto išlaidos	29,65
2.2.1.1.1.07	Aprangos ir patalynės įsigijimo išlaidos	1,72
2.2.1.1.1.15	Materialiojo turto paprastojo remonto prekių ir paslaugų įsigijimo išlaidos	4,84
2.2.1.1.1.16	Kvalifikacijos kėlimas	1,00
2.2.1.1.1.20	Komunalinės paslaugos	41,82
2.2.1.1.1.23	Viešinimo išlaidos	1,5
2.2.1.1.1.30	Kitos prekės ir paslaugos	341,25
3.1.1.3.1.02	Kitų mašinų ir įrenginių įsigijimo išlaidos	15,30
3.1.1.3.1.04	Kompiuterinės techninės ir elektroninių ryšių įrangos įsigijimo išlaidos	21,50
	Iš viso:	503,59

Kiti šaltiniai:

Paramos per 2025 metus nebuvo gauta.

3. Informacija apie viešosios įstaigos įsigytą ir perleistą ilgalaikį turą per finansinius metus

Per 2025 metus įsigyta ilgalaikio materialaus ir nematerialaus turto

Pavadinimas	Vnt	Kaina	Suma	Lėšų šaltinis (Biudžeto lėšos, įstaigos gaunamos pajamos)
Site license	1	582,50	582,50	nuosavos l.
AutoData EDU (30-čiai vartotojų)	1	965,58	965,58	nuosavos l.
Šilumos siurblys oras-oras Gree Lomo Nordic 5,2/5,6kW R32 (masažo kabinetas mokykloje)	1	879,80	879,80	nuosavos l.
Rekuperatorius ENSY WAVE 400BH vert.deš.p.470m3/h su Wifi ir Bluetooth valdikliu	1	3 391,42	3 391,42	ES l.
Kondicionierius W1GRE-Lomo Nordic 5,2/5,3kw R32	1	830,02	830,02	ES l.
Interaktyvaus kambario sienų ir grindų sistema (1 sienos, 1 grindys, 2 projektoriai)	1	15 427,50	15 427,50	ES l.
		2 722,50	2 722,50	biudžeto l.
Masažinis fotelis	1	426,53	426,53	biudžeto l.
		2 416,97	2 416,97	ES l.
Šviečiantis pluoštas	1	126,92	126,92	biudžeto l.
		719,17	719,17	ES l.
Burbulų vamzdis	1	223,74	223,74	biudžeto l.
		1 267,84	1 267,84	ES l.
Virtuvės komplektas	1	816,00	816,00	nuosavos l.
Supamas fotelis	1	323,80	323,80	biudžeto l.
		1 834,84	1 834,84	ES l.
Virtuvinis komplektas(konferencijų salė-mokykla)	1	1 123,92	1 123,92	nuosavos l.
Registratūros stalas INVITE, kampinis dešininsys, 1000x1000x1150, ažuolas	1	1 142,36	1 142,36	ES l.
Interaktyvus ekranas SMART GX75	1	2 599,00	2 599,00	ES l.
Projektorius	1	890,72	890,72	ES l.
		157,17	157,17	biudžeto l.
Interaktyvus ekranas	1	1 954,15	1 954,15	ES l.
		344,85	344,85	biudžeto l.
Interaktyvus ekranas SMART GX75 (204 kab. sektorinis)	1	2 299,00	2 299,00	nuosavos l.
Interaktyvus ekranas SMART GX75	1	2 299,00	2 299,00	nuosavos l.
Klinikinis pacientų priežiūros simulatorius "CHLOE"	1	2 530,00	2 530,00	nuosavos l.
Scenos užuolaida	1	2 245,87	2 245,87	nuosavos l.
Iš viso nuosavų lėšų:			13741,67	
Iš viso biudžeto lėšų (projektai):			4325,51	
Iš viso ES lėšų:			32473,99	
Iš viso:			50541,17	

4. Viešosios įstaigos sąnaudos per finansinius metus. Iš jų – išlaidos darbo užmokesčiui

2025 m. Centro sąnaudos buvo 3993,35 tūkst. EUR. Iš jų 2543,49 tūkst. EUR sudarė darbo užmokestis ir socialinis draudimas.

5. Viešosios įstaigos darbuotojų skaičius finansinių metų pradžioje ir pabaigoje

2024 m. gruodžio 31 d. Centre dirbo 97 darbuotojų, 2025 m. gruodžio 31 d. Centre dirbo 95 darbuotojai.

6. Viešosios įstaigos sąnaudos valdymo išlaidoms

Valdymo išlaidas sudaro direktoriaus, direktoriaus pavaduotojų ir vyriausiojo buhalterio darbo užmokestis ir kitos išmokos šiems darbuotojams. 2025 m. priskaičiuotas darbo užmokestis su mokesčiais bei kitomis išmokomis buvo 247,02 tūkst. EUR.

7. Duomenys apie viešosios įstaigos vadovą, įstaigos išlaidos vadovo darbo užmokesčiui ir kitoms viešosios įstaigos vadovo išmokoms

Per 2025 metus vadovo darbo užmokesčio su kintamąja dalimi priskaičiuota su mokesčiais 90,58 tūkst. EUR.

8. Viešosios įstaigos išlaidos kolegialių organų kiekvieno nario darbo užmokesčiui ir kitoms įstaigos kolegialių organų narių išmokoms

Išmokų nebuvo.

10. Viešosios įstaigos išlaidos išmokoms su viešosios įstaigos dalininku susijusiems asmenims

Išmokų nebuvo.

11. Informacija apie reikšmingus sandorius

Vadovaujantis Lietuvos Respublikos viešojo sektoriaus atskaitomybės įstatymo 2 straipsnio 11 dalyje išdėstyta reikšmingo sandorio sąvoka: „Reikšmingas sandoris – sandoris, kurio vertė viršija 1/20 viešojo sektoriaus subjekto turto vertės“, Utenos regioninis profesinio mokymo centras per 2025 m. reikšmingų sandorių neturėjo. Todėl Viešojo sektoriaus subjekto metinės veiklos ataskaitos, viešojo sektoriaus subjektų grupės metinės veiklos ataskaitos ir valstybės pažangos ataskaitos rengimo tvarkos aprašo 3 priedas „Informacija apie reikšmingus sandorius“ nepildomas.

PRIEDAI

Viešojo sektoriaus subjekto metinės veiklos
ataskaitos ir viešojo sektoriaus subjektų grupės metinės
veiklos ataskaitos rengimo tvarkos aprašo
2 priedas

VADOVAUJAMAS PAREIGAS EINANČIŲ ASMENŲ ATLYGINIMAS PER ATASKAITINIUS METUS*
EUR, ct

Eil. Nr.	Pareigų pavadinimas	Bazinis atlyginimas	Priemokos	Priedai	Premijos	Kitos išmokos	Iš viso
1	Direktorius	85746,82			2651,32		88398,14
2	Direktoriaus pavaduotoja ugdymui	54272,4	4150				58422,4
3	Direktoriaus pavaduotojas infrastruktūrai	45893,7	1400				47293,7
4	Vyr. buhalterė	43057,17	4961,54				48018,71
5	Suaugusiųjų skyriaus vedėja	41943,75	871,64			7702,8	50518,19
6	Valgyklos vedėja	25798,2	950				26748,2
7	Statybų-paslaugų skyriaus vedėja	51850,7	1145,17			1038	54033,87
8	Gimnazijos skyriaus vedėja	40399,47	500				40899,47
9	Administratorius	18894,61	1360				20254,61
Iš viso:		407856,82	15338,35	0	2651,32	8740,8	434587,29

* Neatskaičius mokesčių.

** Jei buvo išmokėtos kitos išmokos, tuomet po lentele paaiškinama, kokio pobūdžio (už ką) išmokos buvo išmokėtos.

**Kitos išmokos – kintamoji darbo užmokesčio dalis.

Viešojo sektoriaus subjekto metinės veiklos
ataskaitos ir viešojo sektoriaus subjektų grupės
metinės veiklos ataskaitos rengimo tvarkos
aprašo
4 priedas

(Informacijos apie sandorius su susijusiomis šalimis forma)

SANDORIAI SU SUSIJUSIOMIS ŠALIMIS

Eil. Nr.	Susijusi šalis					Sandorio objektas	Suma, EUR*****
	Pavadinimas*	Kodas**	Registras***	Adresas* ***	Santykių pobūdis** ***		

* Jei tai juridinis asmuo, nurodoma teisinė forma ir pavadinimas, jei fizinis asmuo – vardas ir pavardė.

** Nurodomas juridinio asmens kodas.

*** Nurodomas registras, kuriame kaupiami ir saugomi juridinio asmens duomenys.

**** Jei tai juridinis asmuo, nurodoma buveinė (adresas), jei fizinis asmuo – adresas korespondencijai.

***** Nurodomas susijusių šalių santykių pobūdis remiantis Viešojo sektoriaus subjekto metinės veiklos ataskaitos ir viešojo sektoriaus subjektų grupės metinės veiklos ataskaitos rengimo tvarkos aprašo 19.3 papunkčiu.

***** Jei sandoris yra apmokestinamas PVM, viešoji įstaiga, kuri yra PVM mokėtoja, sumą nurodo be PVM, o viešoji įstaiga, kuri nėra PVM mokėtoja, – su PVM.

Utenos regioninis profesinio mokymo centras

**2025 M. GRUODŽIO 31 D. PASIBAIGUSIŲ METŲ
FINANSINIŲ ATASKAITŲ RINKINYS**

**Parengta pagal viešojo sektoriaus apskaitos
ir finansinės atskaitomybės standartus**

Utenos regioninis profesinio mokymo centras, 111965099, Aukštaičių g. 5, Utenos m., Utenos r. sav.

2025 M. GRUODŽIO 31 D. pasibaigusį metų FINANSINIŲ ATASKAITŲ RINKINYS
(Visos sumos eurais, jei nenurodyta kitaip)

ID: 2147351440
DL: --

FINANSINĖS BŪKLĖS ATASKAITA
PAGAL 2025 M. GRUODŽIO 31 D. DUOMENIS

Nr. _____
(data)

Pateikimo valiuta ir tikslumas: eurais

EU. Nr.	Straipsniai	Pastabos Nr.	Paskutinė ataskaitinio laikotarpio diena	Paskutinė praėjusio ataskaitinio laikotarpio diena
1	2	3	4	5
A	ILGALAIKIS TURTAS		5.696.107,24	5.932.000,57
I	Nematerialusis turtas	P03	2.246,71	1.642,10
I.1	Pietros darbai			
I.2	Programinė įranga ir jos licencijos		2.246,71	1.642,10
I.3	Kitas nematerialusis turtas			
I.4	Nebaigti projektai ir išankstiniai mokėjimai			
I.5	Prestižas			
II	Ilgalaikis materialusis turtas	P04	5.669.242,29	5.909.333,56
II.1	Žemė			
II.2	Pastatai		4.928.209,00	5.026.224,52
II.3	Infrastruktūros statiniai		0,00	0,00
II.4	Kiti statiniai		3.808,10	5.984,18
II.5	Mašinos ir įrenginiai		471.247,18	585.497,61
II.6	Transporto priemonės		63.976,76	77.773,56
II.7	Baldai, biuro įranga ir kitas ilgalaikis materialusis turtas		202.001,25	213.853,69
II.8	Kultūros ir kitos vertybės			
II.9	Nebaigta statyba ir išankstiniai mokėjimai			0,00
III	Ilgalaikis finansinis turtas	P05 P06	24.618,24	21.024,91
IV	Mineraliniai ištekļiai			
V	Kitas ilgalaikis turtas			
B	BIOLOGINIS TURTAS			
C	TRŪMPALAIKIS TURTAS		523.846,22	476.989,54
I	Atsargos	P08	16.133,05	43.978,39
I.1	Strateginės ir neliečiamosios atsargos			
I.2	Medžiagos, žaliavos ir ūkinis inventoriuss		16.133,05	43.978,39
I.3	Nebaigta gaminti produkcija ir nebaigtos vykdyti sutartys			
I.4	Pagaminta produkcija, atsargos, skirtos parduoti (perduoti)			
I.5	Ilgalaikis materialusis ir biologinis turtas, skirtas parduoti		0,00	0,00
II	Išankstiniai apmokėjimai	P09	4.604,06	5.577,30
III	Per vienus metus gautinos sumos	P10	226.599,48	220.719,12
III.1	Gautinos trumpalaikės finansinės sumos			
III.2	Gautini mokesčiai ir socialinės įmokos			
III.3	Gautinos finansavimo sumos			
III.4	Gautinos sumos už turto naudojimą, parduotas prekes, turta, paslaugas	P10	27.907,57	46.753,06
III.5	Sukauptos gautinos sumos		181.604,30	157.957,02
III.6	Kitos gautinos sumos		17.087,61	16.009,04
IV	Trumpalaikės investicijos			
V	Pinigai ir pinigų ekvivalentai	P11	276.509,63	206.714,73
	IŠ VISO TURTO:		6.219.953,46	6.408.990,11

(rašinys kitame puslapyje)

Utenos regioninis profesinio mokymo centras, 111965099, Aukštaičių g. 5, Utenos m., Utenos r. sav.

2025 M. GRUODŽIO 31 D. pasibaigusį metų FINANSINIŲ ATASKAITŲ RINKINYS

(Visos sumos eurais, jei nenurodyta kitaip)

FINANSINĖS BŪKLĖS ATASKAITA
PAGAL 2025 M. GRUODŽIO 31 D. DUOMENIS (tęsinys)

Eil. Nr.	Straipsniai	Pastabos Nr.	Paskutinė ataskaitinio laikotarpio diena	Paskutinė praėjusio ataskaitinio laikotarpio diena
1	2	3	4	5
D	FINANSAVIMO SUMOS	P12	5.092.818,24	5.251.678,61
I	Iš valstybės biudžeto		1.984.550,04	2.029.573,23
II	Iš savivaldybės biudžeto			
III	Iš Europos Sąjungos, užsienio valstybių ir tarptautinių organizacijų		3.085.962,20	3.199.826,09
IV	Iš kitų šaltinių		22.306,00	22.279,29
E	ĮSIPAREIGOJIMAI		587.162,76	615.441,84
I	Ilgalaikiai įsipareigojimai		392.723,41	436.461,50
I.1	Ilgalaikiai finansiniai įsipareigojimai	P13 P14	368.105,17	415.436,59
I.2	Ilgalaikiai atidėjimai	P15	24.618,24	21.024,91
I.3	Kiti ilgalaikiai įsipareigojimai			
II	Trumpalaikiai įsipareigojimai		194.439,35	178.980,34
II.1	Ilgalaikių atidėjinių einamųjų metų dalis ir trumpalaikiai atidėjimai			
II.2	Ilgalaikių įsipareigojimų einamųjų metų dalis	P13 P14	47.330,42	46.948,60
II.3	Trumpalaikiai finansiniai įsipareigojimai			
II.4	Mokėtinės subsidijos, dotacijos ir finansavimo sumos			
II.5	Mokėtinės sumos į Europos Sąjungos biudžetą			
II.6	Mokėtinės sumos į biudžetus ir fondus			
II.6.1	Grąžintinos finansavimo sumos			
II.6.2	Kitos mokėtinės sumos biudžetui			
II.7	Mokėtinės socialinės išmokos			
II.8	Grąžintini mokesčiai, įmokos ir jų permokos			
II.9	Tiekėjams mokėtinės sumos	P17	24.935,57	17.916,80
II.10	Su darbo santykiais susiję įsipareigojimai		3.041,79	7.169,92
II.11	Suakauptos mokėtinės sumos	P17	116.857,36	105.611,30
II.12	Kiti trumpalaikiai įsipareigojimai	P17	2.274,21	1.333,72
F	GRYNASIS TURTAS	P18	539.972,46	541.869,66
I	Dalininkų kapitalas		498.932,08	498.932,08
II	Rezervai			
II.1	Tikrosios vertės rezervas			
II.2	Kiti rezervai			
III	Nuosavybės metodo įtaka			
IV	Suakauptas perviršis ar deficitas		41.040,38	42.937,58
IV.1	Einamųjų metų perviršis ar deficitas		-1.897,20	-21.160,52
IV.2	Ankstesnių metų perviršis ar deficitas		42.937,58	64.098,10
G	MAŽUMOS DALIS			
	IŠ VISO FINANSAVIMO SUMŲ, ĮSIPAREIGOJIMŲ, GRYNŲIO TURTO IR MAŽUMOS DALIES:		6.219.953,46	6.408.990,11

Direktorė
(viešojo sektoriaus subjekto vadovo arba jo įgalioto administracijos vadovo pareigų
pavadinimas)

(parašas)

Loreta Baluškienė
(vardas ir pavardė)

Vyr. buhalterė
(ataskaita parengusio asmens pareigų pavadinimas)

(parašas)

Edita Tumenaitė
(vardas ir pavardė)

Utenos regioninis profesinio mokymo centras, 111965099, Aukštaičių g. 5, Utenos m., Utenos r. sav.

2025 M. GRUODŽIO 31 D. pasibaigusį metų FINANSINIŲ ATASKAITŲ RINKINYS

(Visos sumos eurai, jei nenurodyta kitaip)

ID: -2147351440

D/L: -

VEIKLOS REZULTATŲ ATASKAITA
PAGAL 2025 M. GRUODŽIO 31 D. DUOMENIS

Nr. _____

(data)

Pateikimo valiuta ir tikslumas: eurai

Eil. Nr.	Straipsniai	Pastabos Nr.	Ataskaitinis laikotarpis	Praejęs ataskaitinis laikotarpis
1	2	3	4	5
A	PAGRINDINĖS VEIKLOS PAJAMOS		3.672.768,63	3.234.269,47
I	FINANSAVIMO PAJAMOS		3.520.051,19	3.039.501,52
I.1	Iš valstybės biudžeto		2.852.813,13	2.490.858,96
I.2	Iš savivaldybių biudžetų			
I.3	Iš ES, užsienio valstybių ir tarptautinių organizacijų lėšų		666.777,42	548.417,26
I.4	Iš kitų finansavimo šaltinių		460,64	225,30
II	MOKESČIŲ IR SOCIALINIŲ ĮMOKŲ PAJAMOS			
III	PAGRINDINĖS VEIKLOS KITOS PAJAMOS		152.717,44	194.767,95
III.1	Pagrindinės veiklos kitos pajamos	P21	152.717,44	194.767,95
III.2	Pervestinių į biudžetą pagrindinės veiklos kitų pajamų suma			
B	PAGRINDINĖS VEIKLOS ŠANAUDOS	P02	-3.954.290,89	-3.486.694,46
I	DARBO UŽMOKESČIO IR SOCIALINIO DRAUDIMO	P22	-2.543.485,54	-2.236.867,87
II	NUSIDĖVĖJIMO IR AMORTIZACIJOS		-245.943,69	-245.158,13
III	KOMUNALINIŲ PASLAUGŲ IR RYŠIŲ		-167.288,83	-165.598,20
IV	KOMANDIRUOČIŲ		-1.826,75	-280,00
V	TRANSPORTO		-27.001,71	-37.410,83
VI	KVALIFIKACIJOS KĖLIMO		-9.518,10	-9.728,77
VII	PAPRASTOJO REMONTO IR EKSPLOATAVIMO		-98.321,36	-117.921,38
VIII	NUVERTĖJIMO IR NURASYTŲ SUMŲ		-46.724,09	-29.860,37
IX	SUNAUDOTŲ IR PARDUOTŲ ATSARGŲ SAVIKAINA		-246.209,04	-164.722,47
X	SOCIALINIŲ ĮŠMOKŲ			
XI	NUOMOS			
XII	FINANSAVIMO			
XIII	KITŲ PASLAUGŲ		-415.971,78	-381.741,44
XIV	KITOS		-152.000,00	-97.405,00
C	PAGRINDINĖS VEIKLOS PERVERŠIS AR DEFICITAS		-281.522,26	-252.424,99
D	KITOS VEIKLOS REZULTATAS		286.747,83	240.065,95
I	KITOS VEIKLOS PAJAMOS	P21	318.687,54	272.479,08
II	PERVESTINOS Į BIUDŽETĄ KITOS VEIKLOS PAJAMOS			
III	KITOS VEIKLOS ŠANAUDOS		-31.939,71	-32.413,13
E	FINANSINĖS IR INVESTICINĖS VEIKLOS REZULTATAS	P23	-7.122,77	-8.601,48
F	APSKAITOS POLITIKOS KĖTIMO IR ESMINIŲ APSKAITOS KLAIĐŲ TAIŠYMO ĮTAKA			
G	PELNO MOKESTIS			
H	GRYNASIS PERVERŠIS AR DEFICITAS PRIEŠ NUOSAVYBĖS METODO ĮTAKĄ		-1.897,20	-21.160,52
I	NUOSAVYBĖS METODO ĮTAKA			
J	GRYNASIS PERVERŠIS AR DEFICITAS		-1.897,20	-21.160,52
I	TENKANTIS KONTROLIUOJANČIAJAM SUBJEKTUI			
II	TENKANTIS MAŽUMOS DALIAI			

Direktorė

(viešojo sektoriaus subjekto vadovas arba jo įgaliotas administracijos vadovas)

(parašas)

Loreta Baltuškiene

(vardas ir pavardė)

Vyr. buhalterė

(vyriausiasis buhalteris (bhalteris))

(parašas)

Edita Tumėnaitė

(vardas ir pavardė)

Utenos regioninis profesinio mokymo centras, 111965099, Aukštaičių g. 5, Utenos m., Utenos r. sav.

2025 M. GRUODŽIO 31 D. PASIBAIGUSIŲ METŲ FINANSINIŲ ATASKAITŲ RINKINYS

(Visos sumos eurai, jei nenurodyta kitaip)

ID: -2147951440
D/L: -

**PINIGŲ SRAUTŲ ATASKAITA
PAGAL 2025 M. GRUODŽIO 31 D. DUOMENIS**

Nr. _____
(data)

Eil. Nr.	Strypiniai	Pastabos Nr.	Ataskaitinis laikotarpis		Pateiktimo valiuta ir tikslumas: eurai			
			Tiesioginiai pinigų srautai	Netiesioginiai pinigų srautai	Iš viso	Netiesioginiai pinigų srautai	Iš viso	
1	2	3	4	5	6	7	8	9
A	PAGRINDINĖS VEIKLOS PINIGŲ SRAUTAI		146,326,87	0,00	146,326,87	46,339,83	0,00	46,339,83
I	Iš pajamų		2,809,117,54	1,091,954,28	3,901,071,82	2,292,305,07	1,011,425,18	3,303,730,25
I.1	Finansavimo sumos kitoms įstaigoms ir asmenims		2,256,029,63	1,091,954,28	3,347,983,91	1,803,951,12	1,011,425,18	2,815,376,30
I.1.1	Iš valstybės biudžeto		1,673,362,13	1,091,954,28	2,765,316,41	1,381,472,92	1,011,425,18	2,392,898,10
I.1.2	Iš savivaldybės biudžeto							
I.1.3	Iš ES, užsienio valstybių ir tarptautinių organizacijų lėšų		582,667,50	0,00	582,667,50	422,245,91	0,00	422,245,91
I.1.4	Iš kitų šaltinių					232,27	0,00	232,27
I.2	Iš mokesčių							
I.3	Iš socialinių įmokų							
I.4	Už suteiktas paslaugas iš priėmėjų		533,087,91	0,00	533,087,91	488,353,95	0,00	488,353,95
I.5	Už suteiktas paslaugas iš biudžeto							
I.6	Gautos palūkanos							
I.7	Kitos pajamos							
II	Pervestos lėšos		-76,202,86	-20,24	-96,442,10	-39,105,31	-1,701,57	-40,806,88
II.1	Iš valstybės biudžeto		-34,671,85	-20,24	-54,892,09	-10,397,19	-1,701,57	-12,098,76
II.2	Iš savivaldybių biudžetų							
II.3	ES, užsienio valstybių ir tarptautinėms organizacijoms							
II.4	Iš kitų šaltinių fondų							
II.5	Viešųjų sektorių subjektams							
II.6	Kitiems subjektams		-41,531,01	0,00	-41,531,01	-28,708,12	0,00	-28,708,12
III	Išmokos		-2,586,587,81	-1,091,954,04	-3,678,541,85	-2,206,859,93	-1,009,723,61	-3,216,583,54
III.1	Darbo užmokesčio ir socialinio draudimo	P02	-1,684,659,15	-854,195,10	-2,538,854,25	-1,454,439,09	-757,899,57	-2,212,338,66
III.2	Komunalinių paslaugų ir mŲ		-104,498,20	-77,552,00	-182,050,20	-71,270,48	-90,675,35	-161,945,83
III.3	Komandiruočių		-1,901,67	0,00	-1,901,67	-280,00	0,00	-280,00
III.4	Transporto		-34,585,61	-6,000,00	-40,585,61	-40,661,94	-6,997,39	-47,659,33
III.5	Kvalifikacijos kėlimo		-3,763,10	-6,042,00	-9,805,10	-5,357,13	-4,180,00	-9,537,13
III.6	Popierinio remonto ir eksploatavimo		-119,477,57	0,00	-119,477,57	-139,587,60	-19,746,08	-159,333,68
III.7	Asarų įsigijimo		-138,701,30	-107,074,63	-245,775,93	-116,852,67	-89,757,27	-206,589,94
III.8	Socialinių įmokų							
III.9	Nuomos							
III.10	Kitų paslaugų įsigijimo		-347,051,21	-41,370,31	-388,421,52	-281,006,02	-40,487,95	-321,493,97
III.11	Susmokėto padidėjanos							
III.12	Kitos išmokos		-152,000,00	0,00	-152,000,00	-97,405,00	0,00	-97,405,00

(veikys tikrume puslapyje)

Utenos regioninis profesinio mokymo centras, 111965099, Aukštaičių g. 5, Utenos m., Utenos r. sav.
 2025 M. GRUODŽIO 31 D. pasibaigusį metų FINANSINIŲ ATASKAITŲ RINKINYS
 (Visos sumos eurais, jei nenurodyta kitaip)

PINIGŲ SRAUTŲ ATASKAITA
 PAGAL 2025 M. GRUODŽIO 31 D. DUOMENIS (tesinys)

Eil. Nr.	Straipsniai	Pastabos Nr.	A askaitinis laikotarpis			Praejęs askaitinis laikotarpis		
			Tiesioginiai pinigų srautai	Netiesioginiai pinigų srautai	IS viso	Tiesioginiai pinigų srautai	Netiesioginiai pinigų srautai	IS viso
	7	3	4	5	6	7	8	9
I	INVESTICINĖS VEIKLOS PINIGŲ SRAUTAI							
I	Ilgalaikio turto (išskyrus finansinį) ir biologinio turto įsigijimas		-50.541,17	0,00	-50.541,17	-132.423,01	-11.870,10	-144.293,11
II	Ilgalaikio turto (išskyrus finansinį) ir biologinio turto perleidimas		-50.541,17	0,00	-50.541,17	-132.423,01	-11.870,10	-144.293,11
III	Ilgalaikio finansinio turto įsigijimas							
IV	Ilgalaikio finansinio turto perleidimas							
V	Terminuotųjų indėlių (pasidėjimas) sumažėjimas							
VI	Gauti dividendai							
VII	Kiti investicinės veiklos pinigų srautai							
C	FINANSINĖS VEIKLOS PINIGŲ SRAUTAI		-25.990,80	0,00	-25.990,80	-25.990,80	11.870,10	-14.120,70
I	Pilaukos iš gautų paskolų							
II	Finansines nuomos (lizingo) sąlygomis gauti paskolų gražinimas		-18.868,03	0,00	-18.868,03	-18.474,78	0,00	-18.474,78
III	Gautos finansavimo sumos ilgalaišiam ir biologiniam turui įsigyti							
IV	Gautos finansavimo sumos ilgalaišiam ir biologiniam turui įsigyti							
IV.1	IR valstybės biudžetui							
IV.2	Iš savivaldybės biudžeto							
IV.3	Iš ES, užsienio valstybių ir tarptautinių organizacijų							
IV.4	Iš kitų šaltinių							
V	Gražintos ir perduotos finansavimo sumos ilgalaišiam ir biologiniam turui įsigyti							
VI	Gauti daliminko įnašai							
VII	Kiti finansinės veiklos pinigų srautai		-7.122,77	0,00	-7.122,77	-7.516,02	0,00	-7.516,02
D	VALUTOS KURSŲ PASIKEITIMO ĮTAKA PINIGŲ IR PINIGŲ EKVIVALENTŲ LUKŲČIUI							
I	P pinigų ir pinigų ekvivalentų pavidalėjimas (sumažėjimas)		69.794,90	0,00	69.794,90	-112.073,98	0,00	-112.073,98
II	P pinigai ir pinigų ekvivalentai ataskaitinio laikotarpio pradžioje		206.714,73		206.714,73	318.788,71		318.788,71
III	P pinigai ir pinigų ekvivalentai ataskaitinio laikotarpio pabaigoje		276.509,63		276.509,63	206.714,73		206.714,73

Dirkiorė

(viešojo sektoriaus subjekto vadovas arba jo įgaliojais administracijos vadovas)

Vyr. buhalterė

(vyriausiasis buhalteris (buhalteris))

(parašas)

Loreta Baltuškenė
(vardas ir pavardė)

(parašas)

Edita Tumėnaitė
(vardas ir pavardė)

**UTENOS REGIONINIO PROFESINIO MOKYMO CENTRO
AIŠKINAMASIS RAŠTAS
PRIE 2025 M. GRUODŽIO 31 D. FINANSINIŲ ATASKAITŲ**

2026-02-18

Utena

1. Bendroji dalis

Istaigos pavadinimas – Utenos regioninis profesinio mokymo centras (toliau – Centras), trumpasis pavadinimas – Utenos RPMC. Centras įregistruota Juridinių asmenų registre, juridinio asmens kodas 111965099.

Centro buveinės adresas – Utena, Aukštaičių g. 5.

Centras įsteigtas 2000 m.

Centro teisinė forma – viešoji įstaiga.

Centro savininkas – valstybė.

Centro savininko teises ir pareigas įgyvendinanti institucija yra Lietuvos Respublikos švietimo, mokslo ir sporto ministerija, kodas 188603091, buveinės adresas – Vilnius, A. Volano g. 2/7.

Mokyklų grupė – profesinio mokymo įstaiga.

Mokymo kalba – lietuvių.

Mokymas vykdomas pagal bendrojo ugdymo ir profesinio mokymo programas; Lietuvos Respublikos švietimo, mokslo ir sporto ministro nustatyta tvarka išduodami kvalifikaciją ir mokymosi pasiekimus įteisinantys dokumentai.

Centras yra pelno nesiekiantis ribotos civilinės atsakomybės viešasis juridinis asmuo, turintis antspaudą su valstybės herbu ir savo pavadinimu, sąskaitas bankuose, savo atributiką.

Centras savo veiklą grindžia Lietuvos Respublikos Konstitucija, Lietuvos Respublikos civiliniu kodeksu, Lietuvos Respublikos darbo kodeksu, Lietuvos Respublikos švietimo įstatymu, Lietuvos Respublikos profesinio mokymo įstatymu, Lietuvos Respublikos finansinės apskaitos įstatymu, Lietuvos Respublikos Vyriausybės nutarimais, Lietuvos Respublikos švietimo, mokslo ir sporto ministerijos teisės aktais, kitais teisės aktais ir Utenos RPMC įstatais.

Nuo 2004 m. rugpjūčio mėn. 25d. Centrai suteiktas paramos gavėjo statusas.

Centras neturi kontroliuojamų, asocijuotųjų ir kitų subjektų. Filialų ar panašių vienetų 2025 metais Centras neturi.

Per ataskaitinį laikotarpį Centre buvo 98 vidutiniai darbuotojai. 2024 metais Centre buvo 97 vidutiniai darbuotojai.

Ataskaitinio laikotarpio pabaigoje mokinių skaičius – 503.

Centro darbuotojai neįžvelgia aplinkybių, kurioms esant veikia Centras ir kurios gali paveikti tolesnę jo veiklą.

Centro finansinės ataskaitos teikiamos už pilnus 2025 biudžetinius metus.

Ataskaitose pateikiami duomenys išreiškiami Lietuvos Respublikos piniginiiais vienetais – eurai ir centais.

2. Apskaitos politika

Centro finansiniai metai prasideda sausio 1 d. ir baigiasi gruodžio 31 d.

Tvarkant apskaitą ir sudarant finansinę atskaitomybę, vadovujamasi šiais principais ir jų rekšmėmis:

subjekto (Centas laikoma atskiru apskaitos vienetu ir į finansinių ataskaitų rinkinį turi būti įtrauktas tik Centro nuosavas arba panaudos teise valdomas, naudojamas ir disponuojamas valstybės ar savivaldybės turtas, finansavimo sumos ir įsipareigojimai, grynasis turtas, pajamos ir sąnaudos bei pinigų srautai.);

veiklos tęstinumo (Centro finansinės ataskaitos rengiamos, remiantis prielaida, kad Centas laikysis veiklos tęstinumo principo ir artimiausioje ateityje atliks jai pavestas valstybės funkcijas ir teisės aktuose bei sutartyse nustatytus savo įsipareigojimus. Veiklos tęstinumo įvertinimą, atsižvelgdami į visą prognozuojamą ne trumpesnį kaip 12 mėnesių laikotarpio po finansinių ataskaitų rinkinio patvirtinimo informaciją, atlieka asmenys, atsakingi už Centro finansinių ataskaitų parengimą. Jeigu finansinės ataskaitos sudaromos, nesilaikant veiklos tęstinumo principo, aiškinamajame rašte turi būti atskleistas šis faktas, priežastis, dėl kurios Centas nesilaikė veiklos tęstinumo principo, ir apskaitos principai, kuriais remiantis sudarytas finansinių ataskaitų rinkinys.);

periodiškumo (Centro veikla, tvarkant apskaitą, suskirstoma į finansinius metus arba kitos trukmės ataskaitinius laikotarpius, kuriems pasibaigus sudaromas finansinių ataskaitų rinkinys. Centro finansinių ataskaitų rinkinys sudaromas pagal paskutinės ataskaitinio laikotarpio dienos duomenis. Vėliau įvykusių ūkinių operacijų ir ūkinių įvykių apskaita ir atskleidimas finansinėse ataskaitose yra aprašyti šios apskaitos politikos skyriuje „Poataskaitiniai įvykiai“. Centro finansiniai metai trunka 12 mėnesių, tačiau tam tikromis aplinkybėmis finansiniai metai gali būti trumpesni nei 12 mėnesių. Tokių atvejų susidarymo priežastys ir aiškinamajame rašte atskleidžiama informacija yra nurodyti šios apskaitos politikos skyriuje „Ataskaitinis laikotarpis“.);

pastovumo (Centas pasirinktą apskaitos politiką taiko nuolat arba gana ilgą laiką, nebent reikšmingi įvykiai ar aplinkybės nulemtų būtinybę pakeisti apskaitos politiką, siekiant teisingiau parodyti Centro turta, finansavimo sumas, įsipareigojimus, grynąjį turta, pajamas

ir sąnaudas, ir (arba) to būtų reikalaujama pagal galiojančių VSAFAS pereinamąsias nuostatas arba pagal pasikeitusias šių standartų nuostatas.);

piniginio mato (Visas Centro turtas, finansavimo sumos, įsipareigojimai, grynasis turtas, pajamos ir sąnaudos finansinėse ataskaitose rodomi pinigine išraiška finansinių ataskaitų valiuta.);

kaupimo (Centro ūkinės operacijos ir ūkiniai įvykiai apskaitoje registruojami tada, kai jie įvyksta, ir pateikiami to laikotarpio finansinėse ataskaitose. Pagal kaupimo principą pajamos registruojamos tada, kai jos uždirbamos, o sąnaudos – tada, kai jos patiriamos, neatsižvelgiant į pinigų gavimą ar išmokėjimą.);

palyginimo (Centro pajamos, uždirbtos per atskaitinį laikotarpį, siejamos su sąnaudomis, patirtomis, uždirbant tas pajamas. Centro finansinėse ataskaitose pateikiama atskaitinių ir praėjusių mažiausiai vienerių prieš atskaitinius metus finansinių metų informacija. Finansinės ataskaitos rengiamos taip, kad jų vartotojai galėtų palyginti jose pateiktus duomenis su kitų atskaitinių laikotarpių bei kitų viešojo sektoriaus subjektų finansinėse ataskaitose pateiktais duomenimis ir teisingai įvertinti Centro finansinės būklės pokyčius. Jei keičiami finansinių ataskaitų straipsnių įvertinimo metodai, Centas pateikia pakeistus straipsnius ar jų klasifikavimą, praėjusių finansinių metų sumas, kurias norima palyginti su atskaitinių metų sumomis, taip, kaip nurodyta šios apskaitos politikos skyriuje „Apskaitos politikos keitimas);

atsargumo (Centas pasirenka tokius apskaitos metodus, kuriais vadovaujantis turto, finansavimo sumų, įsipareigojimų ir grynojo turto bei pajamų ir sąnaudų vertė negali būti nepagrįstai padidinta arba nepagrįstai sumažinta. Rengiant finansinių ataskaitų rinkinį, atsakingi Centro asmenys patikrina visus subjektyvius įvertinimus, pavyzdžiui, skolas, kurių nesitikima atgauti, atidėjinius, sukauptumus ir pan. Be to, atsakingi finansinių ataskaitų rengėjai įsitikina, kad finansinės ataskaitos yra patikimos ir neutralios, t. y. turtas, finansavimo sumos, įsipareigojimai, grynasis turtas, pajamos ir sąnaudos nėra parodyti nepagrįstai padidinta arba sumažinta verte.);

neutralumo (Centro finansinėse ataskaitose pateikta informacija turi būti objektyvi ir nešališka. Jos pateikimas neturi daryti įtakos apskaitos informacijos vartotojų priimamiems sprendimams ir neturi būti siekiama iš anksto numatyto rezultato.);

turinio viršenybės prieš formą (Centro ūkinės operacijos ir ūkiniai įvykiai apskaitoje registruojami pagal jų turinį ir ekonominę prasmę, o ne tik pagal teisinę formą.

Ūkinės operacijos ir ūkiniai įvykiai apskaitoje registruojami ir pateikiami finansinėse ataskaitose pagal jų turinį ir ekonominę prasmę net ir tada, kai toks jų pateikimas skiriasi nuo jų teisinės formos).

Sudarant biudžeto vykdymo ataskaitų rinkinį, vadovaujamosi šiais principais:

pinigų (Centro išlaidos pripažįstamos tada, kada išmokami pinigai, o pajamos pripažįstamos tada, kada gaunami pinigai.);

subjekto;

periodiškumo;

pastovumo;

piniginio mato.

Visos ūkinės operacijos ir įvykiai apskaitoje registruojami Lietuvos piniginiiais vienetais, apvalinant iki šimtųjų dalių (dviejų skaitmenų po kablelio).

Visos ūkinės operacijos ir įvykiai registruojami Centro sąskaitų plano sąskaitose, taikant Centro apskaitos politiką, parengtą pagal VSAFAS reikalavimus (nurodytus principus, metodus ir taisykles) atskiroms ūkinėms operacijoms ir įvykiams, finansinių ataskaitų elementams arba straipsniams ir apskaitos procedūroms.

Toliau pateikiama Centro taikoma apskaitos politika, apimanti atskirus finansinių ataskaitų elementus arba straipsnius, ūkines operacijas, ūkinius įvykius ir jų apskaitos procedūras.

2.1.Nematerialusis turtas

Nematerialusis turtas yra pripažįstamas, jei atitinka apibrėžimą, t. y. materialios formos neturintis, nuo kitų Centro nematerialiojo turto vienetų atskiriamas nepiniginis turtas, kuriuo Centas disponuoja ir kurį naudodama numato gauti tiesioginės ir (arba) netiesioginės ekonominės naudos, ir šiuos kriterijus:

yra lengvai atskiriamas nuo kitų turto vienetų;

pagrįstai tikėtina, kad Centas būsimaisiais laikotarpiais iš turto gaus ekonominės naudos;

galima patikimai nustatyti turto įsigijimo ar pasigaminimo savikainą;

Centas turi teisę tuo turtu disponuoti (įskaitant teisę apriboti juo naudotis kitiems) ir jį kontroliuoti. Centas kontroliuoja turtą, jei turi teisę gauti iš jo ekonominės naudos būsimaisiais laikotarpiais. Galimybė kontroliuoti turtą gali priklausyti nuo juridinių teisių į tą turtą atsiradimo arba nuo jų pasikeitimo.

Išankstiniai apmokėjimai už nematerialųjį turtą yra registruojami ilgalaikio nematerialiojo turto sąskaitose.

Pirminio pripažinimo metu nematerialusis turtas įvertinamas įsigijimo savikaina. Išlaidos, patirtos po nematerialiojo turto pirminio pripažinimo, didina nematerialiojo turto įsigijimo savikainą tik tuo atveju, kai galima patikimai nustatyti, kad patobulintas nematerialusis turtas teiks didesnę ekonominę naudą, t. y. kad atliktas esminis nematerialiojo turto pagerinimas.

Po pirminio pripažinimo nematerialusis turtas finansinėse ataskaitose yra rodomas:

turtas, kurio naudingo tarnavimo laikas ribotas, yra rodomas įsigijimo savikaina, atėmus sukauptą amortizacijos ir nuvertėjimo, jei jis yra, sumą.

Amortizacija skaičiuojama, taikant tiesiogiai proporcingą metodą taip, kad nematerialiojo turto savikaina būtų sistemingai paskirstyta per jo naudingo tarnavimo laiką. Amortizacija pradama skaičiuoti nuo kito mėnesio, kai turtas pradamas naudoti, pirmos dienos ir nebeskaičiuojama nuo kito mėnesio, kai naudojamo nematerialiojo turto likutinė vertė sutampa su jo likvidacine verte, kai turtas perleidžiamas, nurašomas arba kai apskaičiuojamas ir užregistruojamas to turto vieneto nuvertėjimas, lygus jo likutinės vertės sumai, pirmos dienos.

Likvidacinė nematerialiojo turto vertė paprastai yra lygi nuliui, išskyrus atvejus, kai trečioji šalis įsipareigoja nupirkti šį turtą jo naudingo tarnavimo laiko pabaigoje arba kai rinkoje aktyviai prekiaujama tokiu turtu.

Nuostoliai dėl turto nuvertėjimo apskaitoje pripažįstami pagal nuvertėjimo požymius. Pagrindiniai turto nuvertėjimo požymiai yra pateikti šios apskaitos politikos skyriuje „Turto nuvertėjimas“. Nuostoliai dėl turto nuvertėjimo apskaitoje registruojami apskaičiuotų nuostolių suma, mažinant turto balansinę vertę bei ta pačia suma registruojant ataskaitinio laikotarpio pagrindinės arba kitos veiklos sąnaudas (atsižvelgiant į tai, kokiai veiklai vykdyti susijęs turto vienetas yra naudojamas). Kai vėlesnį ataskaitinį laikotarpį, pasikeitus aplinkybėms, atkuriami anksčiau pripažinti turto nuvertėjimo suma, turto balansinė vertė po nuvertėjimo atkūrimo negali viršyti jo balansinės vertės, kuri būtų buvusi, jeigu turto nuvertėjimas nebūtų buvęs pripažintas.

2.2. Ilgalaikis materialusis turtas

Ilgalaikis materialusis turtas yra pripažįstamas, jei atitinka šiuos kriterijus:

yra skirtas tam tikroms savarankiškomis funkcijoms atlikti: prekėms gaminti, paslaugoms teikti, nuomoti ar administraciniams tikslams;

yra numatomas naudoti ilgiau nei vienerius metus daugiau negu vieną veiklos ciklą;

jo įsigijimo ar pasigaminimo savikaina nemažesnė už 12 VSAFAS nustatytą vertę.

Paskutinis kriterijus netaikomas nekilnojamajam turtui, transporto priemonėms ir šaunamiesiems ginklams (išskyrus vienkartinio naudojimo).

Į smulkesnes grupes ilgalaikis materialusis turtas skirstomas pagal Centro poreikį.

Išankstiniai apmokėjimai už ilgalaikį materialųjį turtą yra registruojami ilgalaikio materialiojo turto sąskaitose.

Po pirminio pripažinimo ilgalaikis materialusis turtas finansinėse ataskaitose yra rodomas:

bibliotekų fondai yra rodomi įsigijimo savikaina, atėmus sukauptą nuvertėjimo, jei jis yra, sumą;

likęs ilgalaikis materialusis turtas yra rodomas įsigijimo savikaina, atėmus sukauptą nusidėvėjimo ir nuvertėjimo, jei jis yra, sumą.

Nusidėvėjimas skaičiuojamas, taikant tiesiogiai proporcingą (tiesinį) metodą taip, kad ilgalaikio materialiojo turto nudėvimoji vertė būtų nuosekliai paskirstyta per visą turto naudingo tarnavimo laiką. Nusidėvėjimas pradamas skaičiuoti nuo kito mėnesio po to, kai turtas pradėtas eksploatuoti. Nusidėvėjimas nebeskaičiuojamas nuo kito mėnesio, kai naudojamo ilgalaikio materialiojo turto likutinė vertė sutampa su jo likvidacine verte, kai turtas perleidžiamas, nurašomas arba kai apskaičiuojamas ir užregistruojamas to turto vieneto nuvertėjimas, lygus jo likutinės vertės sumai, pirmos dienos. Nusidėvėjimo sąnaudos neskaičiuojamos bibliotekų fondams.

Naudingo tarnavimo laikas ir likvidacinė vertė yra tikslinami, gavus papildomos informacijos. Ilgalaikio materialiojo turto likutinė vertė, pradant nuo laikotarpio, kurį buvo patikslintas naudingo tarnavimo laikas arba likvidacinė vertė, turi būti nudėvėta per likusį (patikslintą) ilgalaikio materialiojo turto naudingo tarnavimo laiką.

Nuostoliai dėl turto nuvertėjimo apskaitoje pripažįstami pagal nuvertėjimo požymius. Pagrindiniai turto nuvertėjimo požymiai yra pateikti šios apskaitos politikos skyriuje „Turto nuvertėjimas“. Nuostoliai dėl turto nuvertėjimo apskaitoje registruojami apskaičiuotų nuostolių suma, mažinant turto balansinę vertę ir ta pačia suma registruojant ataskaitinio laikotarpio pagrindinės arba kitos veiklos sąnaudas (atsižvelgiant į tai, kokiai veiklai vykdyti susijęs turto vienetas yra naudojamas). Kai vėlesnį ataskaitinį laikotarpį, pasikeitus aplinkybėms, atkuriamas anksčiau pripažinta turto nuvertėjimo suma, turto balansinė vertė po nuvertėjimo atkūrimo negali viršyti jo balansinės vertės, kuri būtų buvusi, jeigu turto nuvertėjimas nebūtų buvęs pripažintas.

Remonto išlaidų registravimas apskaitoje priklauso nuo remonto darbų rezultato. Remonto išlaidomis yra didinama ilgalaikio materialiojo turto savikaina ir (arba) patikslinamas likęs turto naudingo tarnavimo laikas, jeigu išlaidos reikšmingai pailgino turto naudingo tarnavimo laiką arba reikšmingai pagerino turto naudingąsias savybes. Jei atlikti darbai nepagerina naudingųjų ilgalaikio materialiojo turto savybių ar nepadidina turto funkcijų apimties arba nepailgina jo naudingo tarnavimo laiko, jie nepripažįstami esminiu pagerinimu, o šių darbų vertė pripažįstama ataskaitinio laikotarpio sąnaudomis.

Kai turtas perduodamas arba nurašomas, jo įsigijimo savikainos, sukaupto nusidėvėjimo ir, jei yra, nuvertėjimo sumos nurašomos, o su tuo susijęs pelnas arba nuostolis apskaitomas veiklos rezultatų ataskaitoje.

2.3. Atsargos

Pirminio pripažinimo metu atsargos yra vertinamos įsigijimo ar pasigaminimo savikaina.

Po pirminio pripažinimo atsargos finansinėse ataskaitose yra rodomos įsigijimo (pasigaminimo) savikaina arba grynąja realizavimo verte, atsižvelgiant į tai, kuri yra mažesnė.

Atsargos nukainojamos iki realizavimo vertės tam, kad jų balansinė vertė neviršytų būsimos ekonominės naudos ar paslaugų vertės, kurią tikimasi gauti, šias atsargas panaudojus (arba pardavus). Kai atsargos yra sunaudojamos (parduodamos), jų balansinė vertė yra pripažįstama sąnaudomis tą laikotarpį, kai yra suteikiamos viešosios paslaugos (arba pripažįstamos atitinkamos pajamos). Atsargų sunaudojimas arba pardavimas apskaitoje registruojamas pagal nuolat apskaitomų atsargų būdą, kai buhalterinėje apskaitoje registruojama kiekviena su atsargų sunaudojimu (pardavimu) susijusi operacija.

Apskaičiuodamas atsargų, sunaudotų, teikiant paslaugas, ar parduotų atsargų savikainą, Centras taiko „pirmas gautas – pirmas išduotas“ (FIFO) atsargų įkainojimo būdą arba konkrečių kainų būdą. Atsargų įkainojimo būdas parenkamas, atsižvelgiant į atsargų ir veiklos, kurioje šios atsargos yra sunaudojamos, pobūdį.

Visa atsargų įsigijimo ar pasigaminimo savikainos sumažinimo iki grynosios realizavimo vertės suma ir visi nuostoliai dėl atsargų praradimo, nurašymo ir pan. yra pripažįstami to laikotarpio, kuriuo sumažėjo vertė ar atsirado nuostolių, nuvertėjimo ir nurašytų sumų sąnaudomis.

Išnykus aplinkybėms, dėl kurių buvo sumažinta atsargų balansinė vertė, ji apskaitoje parodoma taip, kad nauja balansinė vertė būtų lygi patikslintai grynajai realizavimo vertei, bet ne didesnė negu atsargų įsigijimo ar pasigaminimo savikaina. Bet kokio atsargų vertės sumažėjimo atkurama dėl grynosios realizavimo vertės padidėjimo suma yra mažinamos atitinkamos to laikotarpio, kuriuo padidėjo grynoji realizavimo vertė, sąnaudos.

Prie atsargų priskiriamas neatiduotas naudoti ūkinis inventorių. Atiduoto naudoti inventoriaus vertė iš karto įtraukiama į sąnaudas. Naudojamo inventoriaus kiekinė ir vertinė apskaita tvarkoma nebalansinėse sąskaitose.

2.4. Finansinis turtas

Finansiniam turtui, kuris gali būti ilgalaikis arba trumpalaikis, priskiriama:

- investicijos į nuosavybės vertybinius popierius;
- investicijos į skolos vertybinius popierius;
- paskolos, išankstiniai apmokėjimai ir kitos gautinos sumos;
- terminuotieji indėliai;
- pinigai ir pinigų ekvivalentai;
- kitas finansinis turtas.

Išankstinius apmokėjimus sudaro iš anksto sumokėtos sumos tiekėjams už paslaugas, kurios bus suteiktos per ateinančius laikotarpius, iš anksto perduotos gautos finansavimo sumos

kitiems subjektams, už kurias subjektai teisės aktų ar sutartyse nustatyta tvarka turėtų atsiskaityti, kiti mokėjimai, kurie sąnaudomis bus pripažinti per ateinančius laikotarpius.

Pinigus sudaro pinigai kasose ir banko sąskaitose. Pinigų ekvivalentai yra trumpalaikės, likvidžios investicijos, kurios gali būti greitai ir lengvai iškeičiamos į žinomą pinigų sumą. Tokių investicijų terminas neviršija trijų mėnesių, o vertės pokyčių rizika yra labai nedidelė. Finansinis turtas apskaitoje registruojamas tada, kai Centas gauna arba pagal vykdomą sutartį įgyja teisę gauti pinigus ar kitą finansinį turtą.

Pirmą kartą pripažindama finansinį turtą, išskyrus finansinį turtą, kuris paskesnio įvertinimo metu įvertinamas amortizuota savikaina ir kurio įsigijimo metu nebuvo išleista pinigų, Centas įvertina jį įsigijimo savikaina, kurią sudaro sumokėta arba mokėtina už jį suma arba kito perduoto turto vertė. Tiesioginės sandorių sudarymo išlaidos neįtraukiamos į finansinio turto įsigijimo savikainą ir yra pripažįstamos ataskaitinio laikotarpio, kurio metu buvo sudarytas sandoris, finansinės ir investicinės veiklos sąnaudomis. Finansinis turtas, kuris paskesnio įvertinimo metu vertinamas amortizuota savikaina ir kurio įsigijimo metu nebuvo išleista pinigų, pirminio pripažinimo metu vertinamas amortizuota savikaina.

Įvertinimo tikslais finansinis turtas skirstomas į tris grupes:

- parduoti laikomas finansinis turtas;
- iki išpirkimo termino laikomas finansinis turtas;
- ilgalaikės ir trumpalaikės suteiktos paskolos, gautinos sumos ir išankstiniai apmokėjimai.

Parduoti laikomu finansiniu turtu Centas laiko: įsigytas kitų subjektų akcijas (išskyrus investicijas į asocijuotus arba kontroliuojamus subjektus); dalininko įnašus į viešąsias Centas (kurios nėra kontroliuojami ar asocijuoti subjektai); ilgalaikį finansinį turtą, kurį Centas yra nusprendusi parduoti.

Finansinis turtas priskiriamas prie iki išpirkimo termino laikomo finansinio turto tik tada, kai Centas ketina ir sugebės jį laikyti iki išpirkimo termino. Iki išpirkimo termino laikomo finansinio turto pavyzdžiai: obligacijos su nustatyta išpirkimo data (kai Centas ketina jas laikyti iki išpirkimo termino ar atgauti iš esmės visą jų balansinę vertę). Nuosavybės vertybiniai popieriai nelaikomi iki išpirkimo termino laikomu finansiniu turtu.

Finansinis turtas nepriskiriamas prie iki išpirkimo termino laikomo finansinio turto, kai:

- Centas ketina laikyti finansinį turtą neribotą laiką;
- yra priimtas sprendimas parduoti finansinį turtą;
- emitentas turi teisę išpirkti Centro laikomą finansinį turtą už sumą, kuri yra reikšmingai mažesnė už jo amortizuotą savikainą.

Kiekvieną kartą sudarant finansines ataskaitas, finansinis turtas iš naujo įvertinamas taip:

parduoti laikomas finansinis turtas – tikrąja verte (išskyrus investicijas į vertybinius popierius, kurių kaina aktyviojoje rinkoje neskelbiama ir kurių tikrosios vertės negalima nustatyti, bei dalininkų įnašus į viešąsias Centas, kurios nėra kontroliuojami ar asocijuotieji subjektai – šis parduoti laikomas finansinis turtas vertinamas įsigijimo savikaina, atėmus nuvertėjimo nuostolius);

iki išpirkimo termino laikomas finansinis turtas – amortizuota savikaina;

paskolos – amortizuota savikaina;

kitos po vienerių metų gautinos sumos – amortizuota savikaina;

per vienerius metus gautinos sumos, išankstiniai apmokėjimai ir kitas trumpalaikis finansinis turtas – įsigijimo savikaina, atėmus nuvertėjimo nuostolius.

Paskutinę metinio ataskaitinio laikotarpio dieną Centas nustato, ar yra požymių, kad finansinio turto (ar panašaus finansinio turto vienetų grupės) balansinė vertė gali būti sumažėjusi, t. y. finansinio turto balansinė vertė yra didesnė už tikėtiną atgauti už tą finansinį turtą sumą. Pagrindiniai turto nuvertėjimo požymiai yra pateikti šios apskaitos politikos skyriuje „Turto nuvertėjimas“.

Finansinio turto nuvertėjimo nuostoliai apskaitoje registruojami apskaičiuota nuvertėjimo suma, mažinant turto balansinę vertę ir ta pačia suma registruojant ataskaitinio laikotarpio finansinės ir investicinės veiklos sąnaudas, išskyrus gautinų sumų ir išankstinių apmokėjimų nuvertėjimo nuostolius, kurie yra priskiriami pagrindinės veiklos nuvertėjimo ir nurašytų sumų sąnaudoms arba kitoms kitos veiklos sąnaudoms (atsižvelgiant į tai, su kuria veikla yra susijusios gautinų sumų ir išankstinių apmokėjimų sumos).

Centas nurašo iš apskaitos registruojamą finansinį turtą (ar jo dalį) tik tada, kai ji netenka teisės to finansinio turto (ar jo dalies) kontroliuoti. Centas netenka teisės kontroliuoti finansinio turto tada, kai gauna visą sutartyje numatytą naudą, baigiasi teisių galiojimo laikas arba perleidžia šias teises kitoms šalims.

2.5. Turto nuvertėjimas

Nuostoliai dėl turto nuvertėjimo apskaitoje pripažįstami pagal nuvertėjimo požymius. Sudarydama metinį finansinių ataskaitų rinkinį, Centas nustato, ar yra turto nuvertėjimo požymių.

Pagrindiniai turto nuvertėjimo požymiai taikomi Centro ilgalaikiam materialiajam turtui ir nematerialiajam turtui:

išoriniai požymiai:

reikšmingai sumažėjusi turto teikiamų paslaugų ar juo gaminamų produktų paklausa;

per ataskaitinį laikotarpį turto rinkos vertė sumažėjo reikšmingai daugiau, negu būtų sumažėjusi dėl įprastinio turto naudojimo per tą patį laikotarpį;

per ataskaitinį laikotarpį Centro veiklos technologinėje, teisinėje aplinkoje arba Vyriausybės politikoje įvyko reikšmingų pokyčių, susijusių su Centro turimo turto naudojimo apimtimi ir pobūdžiu, kurie daro neigiamą poveikį Centro veiklos rezultatams; vidiniai požymiai:

yra įrodymų, kad turtas ar turto dalis yra sugadinta;

Centas turi turto, kuris dar nėra visiškai nudėvėtas (amortizuotas), tačiau jau nebenaudojamas veikloje;

per ataskaitinį laikotarpį įvyko (arba jie yra tikėtini netolimoje ateityje) reikšmingų ilgalaikių pokyčių, susijusių su turto naudojimo apimtimi ir pobūdžiu, tokių kaip turto galimybių neišnaudojimas (prastovos); planuojama nutraukti ar restruktūrizuoti veiklą, kurią vykdančiam naudojamam šis turtas; planuojama perleisti turtą anksčiau, negu iki tol tikėtasi, ir panašūs pokyčiai, darantys neigiamą poveikį Centro veiklos rezultatams;

turtui eksploatuoti ir prižiūrėti reikia daugiau išlaidų, nei buvo numatyta iš pradžių.

Pagrindiniai turto nuvertėjimo požymiai taikomi Centro finansiniam turtui:

yra žinoma, kad skolininkas turi didelių finansinių sunkumų ar yra didelė tikimybė, kad skolininkas bankrutuos;

nesilaikoma sutarties sąlygų, pavyzdžiui, laiku nesumokamos skolos arba nevykdomi kiti įsipareigojimai (pvz., prekių ar paslaugų, už kurias buvo iš anksto sumokėta, suteikimas; palūkanų ar paskolos grąžinimas);

dėl ekonominių ar teisinių priežasčių, susijusių su skolininko finansiniais sunkumais, Centas suteikė skolininkui nuolaidų, kurių priešingu atveju nebūtų suteikusi;

skolininkas ginčija savo skolinius įsipareigojimus Centrai ir yra tikimybė, kad ginčas bus išspręstas ne Centro naudai;

finansinio turto nuvertėjimas buvo pripažintas ankstesniu ataskaitiniu laikotarpiu;

ankstesnė patirtis rodo, kad nebus atgauta visa gautinų sumų vertė.

Nuostoliai dėl turto nuvertėjimo apskaitoje registruojami apskaičiuotų nuostolių suma, mažinant turto balansinę vertę ir ta pačia suma registruojant ataskaitinio laikotarpio pagrindinės arba kitos veiklos sąnaudas.

Turto nuvertėjimas nėra tolygus turto nurašymui. Turtui nuvertėjus, yra mažinama turto vieneto balansinė vertė, tačiau išsaugoma informacija apie turto įsigijimo savikainą, t. y. turto vieneto įsigijimo savikainą apskaitoje lieka tokia pati kaip iki nuvertėjimo nustatymo, o

nuvertėjimas registruojamas atskiroje sąskaitoje. Turto nuvertėjimas apskaitoje yra registruojamas ne didesne verte nei turto balansinė vertė.

Kai vėlesnį ataskaitinį laikotarpį, pasikeitus aplinkybėms, atkuriamas anksčiau pripažinta turto nuvertėjimo suma, turto balansinė vertė po nuvertėjimo atkūrimo negali viršyti jo balansinės vertės, kuri būtų buvusi, jeigu turto nuvertėjimas nebūtų buvęs pripažintas.

2.6. Finansiniai įsipareigojimai

Ilgalaikiams finansiniams įsipareigojimams priskiriami:

- ilgalaikiai skoliniai įsipareigojimai;
- ilgalaikiai atidėjiniai (žr. šios apskaitos politikos skyrių „Atidėjiniai“);
- kiti ilgalaikiai įsipareigojimai.

Trumpalaikiams finansiniams įsipareigojimams priskiriami:

- ilgalaikių atidėjinių einamųjų metų dalis ir trumpalaikiai atidėjiniai (žr. šios apskaitos politikos skyrių „Atidėjiniai“);
- ilgalaikių skolinių įsipareigojimų einamųjų metų dalis;
- trumpalaikiai skoliniai įsipareigojimai;
- mokėtinos subsidijos, dotacijos ir finansavimo sumos;
- mokėtinos sumos į biudžetus ir fondus;
- mokėtinos socialinės išmokos;
- mokėtinos sumos, susijusios su vykdoma veikla:
- tiekėjams mokėtinos sumos;
- su darbo santykiais susiję įsipareigojimai;
- sukauptos mokėtinos sumos;
- kiti trumpalaikiai įsipareigojimai.

Finansiniai įsipareigojimai apskaitoje registruojami tik tada, kai Centas prisiima įsipareigojimą sumokėti pinigus ar atsiskaityti kitu finansiniu turtu. Įsipareigojimai pagal planuojamus sandorius nepripažįstami finansiniais įsipareigojimais, kol jie neatitinka finansinio įsipareigojimo apibrėžimo (t. y. kol Centas neturi įsipareigojimo perduoti pinigus ar kitą finansinį turtą kitai šaliai arba pasikeisti finansinėmis priemonėmis su kita šalimi galimai sau nepalankiomis sąlygomis).

Pirminio pripažinimo metu finansiniai įsipareigojimai, išskyrus finansinius įsipareigojimus, kurie paskesnio įvertinimo metu įvertinami amortizuota savikaina ir kurių atsiradimo metu nebuvo gauta pinigų, yra vertinami įsigijimo savikaina. Su sandorių sudarymu susijusios išlaidos pripažįstamos pagrindinės arba kitos veiklos sąnaudomis tuo laikotarpiu, kai jos susidaro. Finansiniai įsipareigojimai, kurie paskesnio įvertinimo metu įvertinami amortizuota

savikaina ir kurių atsiradimo metu nebuvo gauta pinigų, pirminio pripažinimo metu vertinami amortizuota savikaina.

Po pirminio pripažinimo finansiniai įsipareigojimai finansinėse ataskaitose yra rodomi:

finansiniai įsipareigojimai, susiję su rinkos kainomis, – tikraja verte;
kiti ilgalaikiai finansiniai įsipareigojimai, jų einamųjų metų dalis, trumpalaikiai skoliniai įsipareigojimai, nesusiję su rinkos kainomis, – amortizuota savikaina;
kiti trumpalaikiai finansiniai įsipareigojimai – įsigijimo savikaina.

Finansinių įsipareigojimų, susijusių su rinkos kainomis, Centas neturi.

Centas nurašo iš apskaitos registru finansinį įsipareigojimą ar jo dalį tik tada, kai įsipareigojimas įvykdomas, yra panaikinamas ar nustoja galioti.

2.7. Finansavimo sumos

Finansavimo sumos – Centro iš valstybės ir savivaldybių biudžetų, kitų išteklių fondų, Europos Sąjungos, Lietuvos ir užsienio paramos fondų, užsienio valstybių ir organizacijų, kitų šaltinių gauti arba gautini pinigai arba kitas turtas, skirti Centro nuostatuose nustatytiems tikslams pasiekti ir funkcijoms atlikti ir vykdomoms programoms įgyvendinti. Finansavimo sumos apima ir Centro gautus arba gautinus pinigus, ir kitą turtą pavedimams vykdyti, kitas lėšas Centro išlaidoms dengti ir kaip paramą gautą turtą.

Gautos ir gautinos finansavimo sumos pripažįstamos ir registruojamos apskaitoje kaip turtas ir kaip finansavimo sumos, jeigu jos atitinka šiuos kriterijus:

finansavimo sumų gavėjas užtikrina, kad tenkinamos finansavimo sumų davėjo jam nustatytos sąlygos finansavimo sumoms gauti;

yra finansavimo sumų davėjo sprendimų ar kitų raštiškų įrodymų, kad finansavimo sumos bus suteiktos ir pinigai bus pervesti ar kitas turtas bus perduotas;

finansavimo sumų dydis gali būti patikimai įvertintas.

Valstybės biudžeto asignavimai pripažįstami gautinomis finansavimo sumomis, tik teisės aktų nustatyta tvarka pateikus paraišką gauti finansavimo sumas, jei yra tenkinami punkte aukščiau nurodyti kriterijai.

Jei patiriamos sąnaudos, kurios bus finansuojamos iš numatytų finansavimo šaltinių, net kai finansavimo sumos dar nėra gautos ir paraiška joms nepateikta, bet yra tenkinami aukščiau pateikti finansavimo sumų pripažinimo kriterijai, pripažįstamos finansavimo pajamos ir sukauptos finansavimo pajamos, kurios parodomos finansinės būklės ataskaitoje prie sukauptų gautinų sumų.

Finansavimo sumos (gautinos arba gautos) yra skirstomos į:

finansavimo sumas nepiniginiam turtui įsigyti;

finansavimo sumas kitos išlaidoms.

Finansavimo sumos nepiniginiam turtui įsigyti gali būti registruojamos nemokamai ar už simbolinę kainą, gavus ilgalaikį materialųjį ar nematerialųjį turtą, biologinį turtą ar atsargas arba gavus pinigus jiems įsigyti.

Finansavimo sumos kitoms išlaidoms yra skirtos ataskaitinio laikotarpio išlaidoms (negautoms pajamoms) kompensuoti. Taip pat finansavimo sumomis kitoms išlaidoms yra laikomos visos likusios finansavimo sumos, nepriskiriamos nepiniginiam turtui įsigyti.

Finansavimo sumos arba jų dalis pripažįstamos finansavimo pajamomis tais laikotarpiais, kuriais patiriamos su finansavimo sumomis susijusios sąnaudos.

Kitiems viešojo sektoriaus subjektams perduotos finansavimo sumos yra nepriskiriamos sąnaudoms – tokiu atveju yra mažinamos gautos finansavimo sumos ir registruojamos perduotos finansavimo sumos.

Kitiems ne viešojo sektoriaus subjektams perduotos finansavimo sumos registruojamos kaip Centro finansavimo sąnaudos, kartu pripažįstant finansavimo, kuris buvo skirtas šiam tikslui, pajamas.

Centas, perduodama finansavimo sumas ne viešojo sektoriaus subjektams, registruoja perduotas finansavimo sumas, šiais atvejais:

kai perduoda savo turtą, įsigytą iš finansavimo sumų, ne viešojo sektoriaus subjektams, kai dėl to registruojama kito viešojo sektoriaus subjekto investicija taikant nuosavybės metodą;

kai finansavimo sumos perduodamos per tarpininką, t. y. kai Centas perduoda savo turtą, įsigytą iš finansavimo sumų, ne viešojo sektoriaus subjektams, kurie finansuoja viešojo sektoriaus subjektus.

Kitiems viešojo arba ne viešojo sektoriaus subjektams perduotos finansavimo sumos, už kurių panaudojimą finansavimo sumų gavėjas teisės aktų nustatyta tvarka turi atsiskaityti Centrai, registruojamos kaip išankstiniai apmokėjimai arba ateinančių laikotarpių sąnaudos.

Centas, gautas finansavimo sumas ar turtą iš kito viešojo sektoriaus subjekto per tarpininką, apskaitoje registruoja turtą ir gautas finansavimo sumas pagal pirminį finansavimo sumų šaltinį, kurį nurodo tarpininkas arba finansavimo sumų davėjas.

Centro finansinių ataskaitų rinkinyje finansavimo sumos parodomos pagal finansavimo šaltinį ir tikslinę paskirtį.

2.8. Pajamos

Centro pagrindinės veiklos pajamoms priskiriamos pajamos, gautos, vykdant ūkines operacijas, apimančias pagrindinių nuostatuose nustatytų valstybės funkcijų atlikimą ir jai pavestų programų vykdymą.

Centro nepagrindinės veiklos pajamoms priskiriamos pajamos, gautos, vykdant nepagrindinę veiklą.

Pajamų apskaitai taikomas kaupimo principas.

Finansavimo pajamos pripažįstamos tuo pačiu laikotarpiu, kai yra padaromos su šiomis pajamomis susijusios sąnaudos.

Kitos pajamos pripažįstamos, kai tikėtina, kad bus gauta su sandoriu susijusi ekonominė nauda, kai galima patikimai įvertinti pajamų sumą ir kai galima patikimai įvertinti su pajamų uždirbimu susijusias sąnaudas.

Finansavimo pajamos veiklos rezultatų ataskaitoje parodomos pagal finansavimo šaltinius ir pagal veiklos, kuriai priskiriamos pajamos, tipą (pagrindinė veikla, finansinė ir investicinė veikla arba kita veikla).

Pajamomis laikomas tik Centro gaunamos ekonominės naudos padidėjimas. Centro pajamomis nepripažįstamos trečiųjų asmenų vardu surinktos sumos, nes tai nėra Centro gaunama ekonominė nauda. Kai Centas yra atsakinga už tam tikrų sumų administravimą ir surinkimą, tačiau teisės aktų nustatyta tvarka privalo pervesti surinktas sumas į biudžetą ir neturi teisės šių sumų ar jų dalies atgauti tą patį ar vėlesniais ataskaitiniais laikotarpiais, tokios sumos ar jų dalis nėra Centro pajamos ir apskaitoje registruojamos kaip gautinos ir mokėtinos sumos.

Pajamos registruojamos apskaitoje ir rodomos finansinėse ataskaitose tą ataskaitinį laikotarpį, kurį yra uždirbamos, t. y. kurį suteikiamos viešosios, kitos paslaugos, parduodamas turtas ar kt., nepriklausomai nuo pinigų gavimo momento.

Pajamos įvertinamos ir finansinėse ataskaitose rodomos tikraja verte.

2.9. Sąnaudos

Centro pagrindinės veiklos sąnaudoms priskiriamos sąnaudos, patirtos, vykdant ūkines operacijas, apimančias pagrindinių nuostatuose nustatytų valstybės funkcijų atlikimą ir jai pavestų programų vykdymą.

Centro kitos veiklos sąnaudoms priskiriamos sąnaudos, atsirandančios, vykdant nepagrindinę veiklą.

Sąnaudos apskaitoje pripažįstamos, vadovaujantis kaupimo ir palyginamumo principais tuo ataskaitiniu laikotarpiu, kai uždirbamos su jomis susijusios pajamos, neatsižvelgiant į pinigų išleidimo laiką.

Sąnaudomis pripažįstama tik ta ankstesniųjų ir ataskaitinio laikotarpių išlaidų dalis, kuri tenka per ataskaitinį laikotarpį uždirbtoms pajamoms ar prisiimtiems įsipareigojimams. Išlaidos, skirtos pajamoms uždirbti būsimaisiais laikotarpiais, apskaitoje registruojamos ir pateikiamos finansinėse ataskaitose kaip turtas ir pripažįstamos sąnaudomis būsimaisiais laikotarpiais.

Tais atvejais, kai per ataskaitinį laikotarpį padarytų išlaidų neįmanoma tiesiogiai susieti su konkrečių pajamų uždirbimu ir jos neduos ekonominės naudos ateinančiais ataskaitiniais laikotarpiais, šios išlaidos pripažįstamos sąnaudomis tą patį laikotarpį, kada buvo patirtos.

Tais atvejais, kai Centro sąnaudas kompensuoja trečioji šalis, pripažintos sąnaudos sumažinamos kompensacijos suma.

Sąnaudos įvertinamos tikrąja verte. Kai atsiskaitymai atliekami grynaisiais pinigais arba jų ekvivalentais, sąnaudų dydis įvertinamas sumokėta arba mokėtina pinigų arba jų ekvivalentų suma (neįskaitant į ją atgautino pridėtinės vertės mokesčio). Tais atvejais, kai numatytas atsiskaitymo laikotarpis ilgesnis nei 1 m. ir palūkanos nėra išskirtos iš bendros mokėtinios sumos, sąnaudų dydis įvertinamas, diskontuojant atsiskaitymo sumą.

Veiklos rezultatų ataskaitoje pagrindinės veiklos sąnaudos parodomos, atsižvelgiant į jų pobūdį (t. y. darbo užmokesčio ir socialinio draudimo, nusidėvėjimo ir pan. sąnaudos).

2.10. Sandoriai užsienio valiuta

Sandoriai užsienio valiuta pirminio pripažinimo metu registruojami apskaitoje pagal sandorio dieną galiojusį Lietuvos banko skelbiamą užsienio valiutos kursą. Pelnas ir nuostoliai iš sandorių užsienio valiuta bei iš užsienio valiuta išreikšto turto ir įsipareigojimų likučių perkainojimo dieną yra registruojami finansinės ir investicinės veiklos pajamų ar sąnaudų sąskaitose. Veiklos rezultatų ataskaitoje atlikta tokių pajamų ir sąnaudų tarpusavio įskaita ir parodytas tik perskaičiavimo dėl valiutos kursų pokyčių rezultatas.

Valiutos kurso ir valiutos keitimo kurso skirtumas, susidaręs, keičiant (perkant ar parduodant) valiutą, laikomas banko paslauga ir registruojamas kaip pagrindinės veiklos kitos sąnaudos.

Valiutinių straipsnių likučiai perkainojami pagal ataskaitinio laikotarpio pabaigos Lietuvos banko skelbiamą Lietuvos Respublikos piniginio vieneto ir užsienio valiutos santykį.

2.11. Atidėjiniai

Atidėjiniai pripažįstami ir apskaitoje registruojami, kai atitinka visus šiuos pripažinimo kriterijus:

Centas turi įsipareigojimą (teisinę prievolę arba neatšaukiamąjį pasižadėjimą) dėl buvusio įvykio;

tikimybė, kad įsipareigojimą reikės padengti turtu, yra didesnė už tikimybę, kad nereikės;

įsipareigojimo suma gali būti patikimai įvertinta.

Jei patenkinamos ne visos šios sąlygos, atidėjiniai nėra pripažįstami, o informacija apie susijusį su tikėtina sumokėti suma neapibrėžtąjį įsipareigojimą yra pateikiama finansinių ataskaitų aiškinamajame rašte.

Atidėjinais pripažįstami tik tie įsipareigojimai, kurie susiję su buvusiais įvykiais. Atidėjinais nepripažįstami numatomi būsimi nuostoliai ar išlaidos, susiję su Centro būsima veikla.

Centas pripažįsta atidėjinio sumą, atsižvelgdama į labiausiai tikėtiną dabartiniam įsipareigojimui padengti reikalingų išlaidų sumą paskutinę ataskaitinio laikotarpio dieną. Atidėjinio sumos dydis nustatomas, remiantis panašios veiklos patirtimi, pasirašytais sutartimis, priimtais teisės aktais, ekspertų išvadomis, poataskaitiniais įvykiais ir pan.

Paskutinę kiekvieno ataskaitinio laikotarpio dieną atidėjiniai peržiūrimi ir jų vertė koreguojama, atsižvelgiant į naujus įvykius ir aplinkybes. Jei paaiškėja, kad įsipareigojimų turtu dengti nereikės ar atidėjinio suma sumažėjo, atidėjiniai panaikinami arba sumažinami, mažinant finansinės būklės ataskaitos straipsnių „Ilgalaikiai atidėjiniai“ arba „Ilgalaikių atidėjinių einamųjų metų dalis ir trumpalaikiai atidėjiniai“ sumas.

Ilgalaikiai atidėjiniai diskontuojami iki dabartinės jų vertės. Taikoma diskonto norma, tiksliausiai parodanti dabartinės pinigų vertės ir įsipareigojimui būdingos rizikos rinkos įvertinimą. Finansinėse ataskaitose atidėjiniai yra rodomi:

ilgalaikių atidėjinių einamųjų metų dalis ir trumpalaikiai atidėjiniai – labiausiai tikėtina įsipareigojimui padengti reikalingų išlaidų suma;

ilgalaikiai atidėjiniai – amortizuota savikaina (diskontuota labiausiai tikėtina įsipareigojimui padengti reikalingų išlaidų suma).

2.12. Neapibrėžtieji įsipareigojimai ir neapibrėžtasis turtas

Neapibrėžtieji įsipareigojimai ir neapibrėžtasis turtas registruojami nebalansinėse sąskaitose.

Neapibrėžtieji įsipareigojimai ir neapibrėžtasis turtas nerodomi nei finansinės būklės ataskaitoje, nei veiklos rezultatų ataskaitoje. Informacija apie juos yra pateikiama aiškinamajame rašte. Kai tikimybė yra labai maža, kad reikės panaudoti turtą įsipareigojimui padengti arba kad neapibrėžtasis turtas duos Centrai ekonominės naudos, informacija aiškinamajame rašte nėra pateikiama.

Informacija apie neapibrėžtąjį turtą ir įsipareigojimus turi būti peržiūrima ne rečiau negu kiekvieno ataskaitinio laikotarpio paskutinę dieną, siekiant užtikrinti, kad pasikeitimai būtų tinkamai atskleisti aiškinamajame rašte.

2.13. Poataskaitiniai įvykiai

Poataskaitinis įvykis – įvykis per laikotarpį nuo paskutinės ataskaitinio laikotarpio dienos iki finansinių ataskaitų rinkinio sudarymo dienos.

Poataskaitiniai įvykiai, kurie suteikia papildomos informacijos apie Centro finansinę padėtį paskutinę ataskaitinio laikotarpio dieną (t. y. turi įtakos Centro finansinei padėčiai ar veiklos rezultatams balanso data), yra koreguojantieji poataskaitiniai įvykiai. Atsižvelgiant į jų įtakos parengtoms finansinėms ataskaitoms reikšmę, koreguojantieji poataskaitiniai įvykiai yra rodomi finansinės būklės, veiklos rezultatų ir pinigų srautų ataskaitose.

Poataskaitiniai įvykiai, kurie nesuteikia papildomos informacijos apie Centro finansinę padėtį paskutinę ataskaitinio laikotarpio dieną (t. y. šie įvykiai parodo sąlygas, atsiradusias po paskutinės ataskaitinio laikotarpio dienos), yra nekoreguojantieji poataskaitiniai įvykiai. Nekoreguojantieji poataskaitiniai įvykiai aprašomi aiškinamajame rašte, kai jie reikšmingi.

2.14. Apskaitos politikos keitimas

Centas pasirinktą apskaitos politiką taiko nuolat arba gana ilgą laiką tam, kad būtų galima palyginti skirtingų ataskaitinių laikotarpių finansines ataskaitas. Tokio palyginimo reikia, kad būtų galima nustatyti Centro finansinės būklės, veiklos rezultatų ir pinigų srautų keitimosi tendencijas.

Centas pasirenka ir taiko apskaitos politiką, remdamasi nuostatomis, pateiktomis VSAFAS 1 „Finansinių ataskaitų rinkinių pateikimas“.

Ūkinių operacijų ir ūkinių įvykių pripažinimo, apskaitos ar dėl jų atsirandančio turto, įsipareigojimų, finansavimo sumų, pajamų ir (arba) sąnaudų vertinimo apskaitoje pakeitimas yra laikomas apskaitos politikos keitimu.

Centro apskaitos politika gali būti keičiama:

dėl VSAFAS nuostatų pakeitimo;

jei to reikalauja kiti teisės aktai.

Apskaitos politikos keitimas finansinėse ataskaitose parodomas, taikant retrospektyvinį būdą, t. y. nauja apskaitos politika taikoma taip, lyg ji visada būtų buvusi naudojama, todėl pakeista apskaitos politika yra pritaikoma ūkinėms operacijoms ir ūkiniams įvykiams nuo jų atsiradimo.

Poveikis, kurį daro apskaitos politikos keitimas einamojo ataskaitinio laikotarpio informacijai ir darytų ankstesnių ataskaitinių laikotarpių informacijai, registruojamas apskaitoje tą ataskaitinį laikotarpį, kurį apskaitos politika pakeičiama, ir parodomas einamojo ataskaitinio laikotarpio finansinėse ataskaitose. Ataskaitinio laikotarpio veiklos rezultatų ataskaitoje apskaitos politikos keitimo poveikio dalis, susijusi su ankstesniais laikotarpiais, rodoma straipsnyje

„Apskaitos politikos keitimo ir esminių klaidų taisymo įtaka“. Lyginamoji ankstesnio ataskaitinio laikotarpio informacija finansinėse ataskaitose pateikiama tokia, kokia buvo, t. y. nėra koreguojama.

Apskaitos politika gali būti keičiama tik nuo ataskaitinio laikotarpio pradžios, nes informacija už visą ataskaitinį laikotarpį turi būti parodoma, taikant vienodą apskaitos politiką panašaus pobūdžio ūkinėms operacijoms ir ūkiniams įvykiams.

2.15. Apskaitinių įverčių keitimas

Apskaitinis įvertis – remiantis prielaidomis, atsižvelgiant į dabartinę turto ir įsipareigojimų vertę ir tikėtiną naudą ar įsipareigojimus, nustatomas apytikslis dydis, naudojamas turto ir įsipareigojimų vertei nustatyti.

Apskaitiniai įverčiai naudojami, kai turto ar įsipareigojimų vertės negali būti tiksliai apskaičiuotos, o tik įvertintos.

Apskaitiniai įverčiai yra peržiūrimi tuo atveju, jei pasikeičia aplinkybės, kuriomis buvo remtasi, atliekant įvertinimą, arba atsiranda papildomos informacijos ar kitų įvykių.

Apskaitinio įverčio keitimas nesusijęs su ankstesniais laikotarpiais ir nėra apskaitos klaidos taisymas, todėl buhalterinėje apskaitoje registruojamas tą ataskaitinį laikotarpį, kurį keitimas buvo atliktas, o finansinėse ataskaitose parodomas, taikant perspektyvinį būdą.

Finansinių ataskaitų elemento vertės pokytis, atsiradęs dėl apskaitinio įverčio pokyčio, turi būti parodytas toje pačioje veiklos rezultatų ataskaitos eilutėje, kurioje buvo parodyta prieš tai buvusi šio ataskaitos elemento vertė. Informacija, susijusi su apskaitinio įverčio pakeitimu, pateikiama aiškinamajame rašte.

2.16. Apskaitos klaidų taisymas

Apskaitos klaida – klaida, kuri atsiranda dėl neteisingo skaičiavimo, netinkamo apskaitos metodo taikymo, neteisingo ūkinės operacijos ar ūkinio įvykio registravimo ar dėl apsirikimo.

Esminė apskaitos klaida – einamuoju ataskaitiniu laikotarpiu išaiškėjusi klaida, dėl kurios praėjusio ar kelių praėjusių ataskaitinių laikotarpių finansinės ataskaitos negali būti laikomos iš esmės patikimomis.

Apskaitos klaida laikoma esmine, jei jos vertinė išraiška yra didesnė nei 0,25 procento turto vertės.

Einamuoju ataskaitiniu laikotarpiu gali būti pastebėtos klaidos, padarytos praėjusių ataskaitinių laikotarpių finansinėse ataskaitose. Ir esminės, ir neesminės klaidos taisomos einamojo ataskaitinio laikotarpio finansinėse ataskaitose.

Klaidų taisymo įtaka finansinėse ataskaitose parodoma taip:

jei apskaitos klaida nėra esminė, jos taisymas registruojamas toje pačioje sąskaitoje, kurioje buvo užregistruota klaidinga informacija, ir parodomas toje pačioje veiklos rezultatų ataskaitos eilutėje, kurioje buvo pateikta klaidinga informacija;

jei apskaitos klaida esminė, jos taisymas registruojamas tam skirtoje sąskaitoje ir parodomas veiklos rezultatų ataskaitos eilutėje „Apskaitos politikos keitimo bei esminių klaidų taisymo įtaka“. Lyginamoji ankstesnio ataskaitinio laikotarpio finansinė informacija pateikiama tokia, kokia buvo, t. y. nekoreguojama.

Su esminės klaidos taisymu susijusi informacija pateikiama aiškinamajame rašte:

esminių apskaitos klaidų pobūdis ir ataskaitinis laikotarpis, kurį esminė klaida buvo padaryta;

kokiems finansinės būklės ataskaitos straipsniams esminės apskaitos klaidos taisymas turėjo įtakos;

koregavimo suma, registruota apskaitoje ir įtraukta, parodant grynąjį ataskaitinio laikotarpio perviršį ar deficitą.

2.17. Informacijos pagal segmentus atskleidimas

Centro finansinėse ataskaitose pateikiama informacija apie šiuos pirminius segmentus pagal atliekamas valstybės funkcijas, nustatytas Lietuvos Respublikos valstybės ir savivaldybių biudžetų pajamų ir išlaidų klasifikacijoje.

Turtas, finansavimo sumos, įsipareigojimai, pajamos, sąnaudos ir pinigų srautai pirminiems segmentams pagal valstybės funkcijas priskiriami pagal tai, kokioms programoms vykdyti skiriami ir naudojami ištekliai.

Jei turto, įsipareigojimų, finansavimo sumų, pajamų ir sąnaudų priskyrimo segmentui pagrindas yra neaiškus, šios sumos yra priskiriamos didžiausią Centro veiklos dalį apimančiam švietimo segmentui.

Centro veiklos specifika nesąlygoja poreikio pasirinkti antrinius segmentus, pagal kuriuos būtų pateikiama informacija finansinėse ataskaitose.

2.18. Straipsnių tarpusavio įskaitos ir palyginamieji skaičiai

Turtas ir įsipareigojimai, pajamos ir sąnaudos bei pinigų įplaukos ir išmokos finansinėse ataskaitose nurodomi atskirai. Sudarant finansinių ataskaitų rinkinį, turto ir įsipareigojimų, taip pat pajamų ir sąnaudų tarpusavio įskaita negalima, išskyrus atvejus, kai konkretus VSAFAS reikalauja būtent tokios įskaitos.

VSAFAS numatytais atvejais pajamų ir sąnaudų straipsnių tarpusavio įskaita gali būti atliekama finansinėse ataskaitose, pateikiant tik rezultatą (t.y. iš pajamų atėmus atitinkamas

sąnaudas): pelną arba nuostolį. Pavyzdžiui, rezultatas – pelnas arba nuostolis yra rodomas, perleidus ar pardavus ilgalaikį turtą, keičiant užsienio valiutą.

Palyginamųjų skaičių klasifikavimas yra koreguojamas, kad atitiktų ataskaitinių metų klasifikavimą.

3. Pastabos

3.1. Nematerialusis turtas

P03. Per 2025 metus Centre buvo įsigyta nematerialaus turto. Tai Site licencija už 582,50 Eur ir AutoData EDU licencija už 965,58 Eur iš uždirbtų pajamų. Viso 1548,08 Eur.

Centas turi vieną nematerialiojo turto grupę: programinę įrangą ir jos licencijas.

Centro programinės įrangos įsigijimo savikaina 17836,77 Eur sukaupta amortizacijos suma – 15590,06 Eur, likutinė vertė 2246,71 Eur.

Per 2025 metus nebuvo nurašyta nematerialaus turto

Nematerialiojo turto grupėms taikomi amortizacijos normatyvai nuo mažiausio iki didžiausio (metais):

Nematerialiojo turto grupės	Amortizacijos normatyvo mažiausia reikšmė (metais)	Amortizacijos normatyvo didžiausia reikšmė (metais)
1	2	3
Programinė įrangą ir jos licencijos	3	3

3.2. Ilgalaikis materialusis turtas

P04. Centro nekilnojamas turtas yra gautas iš LR Švietimo, mokslo ir sporto ministerijos pagal patikėjimo teisę, o ilgalaikį materialusis turtas kaip investuotas iš Švietimo, mokslo ir sporto ministerijos. Šis turtas apskaitomas balansinėse sąskaitose. Centras turi ilgalaikio materialaus turto, kurio įsigijimo savikaina 8987006,33 Eur, sukauptas nusidėvėjimas 3317764,04 Eur, likutinė vertė 5669242,29 Eur.

Išsinuomoto turto Centas turi už 1,00 Eur.

Per ataskaitinį laikotarpį įsigyta kitų mašinų ir įrenginių už 24052,92 Eur iš Europos Sąjungos lėšų ir už 879,80 Eur iš uždirbtų lėšų ir už 3499,69 Eur iš valstybės biudžeto lėšų. Baldų ir kompiuterinės įrangos buvo įsigyta 6537,92 Eur iš uždirbtų lėšų, už 8421,07 Eur iš Europos Sąjungos lėšų ir už 825,82 Eur iš valstybės biudžeto lėšų, kito ilgalaikio materialaus turto už 4775,87 Eur iš uždirbtų lėšų. Viso už 48993,09 Eur.

Kitą ilgalaikį materialųjį turtą sudaro: nerūdijančio plieno žaliavų vežimėliai (mėsos laborat.), vežimėliai konditerinėm skardom, stumdomi rėmai (mėsos laborat.), varškės sūrio vežimėlis, tinklo šakotuvai, nuolatinis aiškinamasis stendas, garsą slopinanti pertvara-sienelė 2100x2000mm, bei virėjo rinkinys „Bristol“ (peilių).

Per 2025 m. buvo nurašytas investuotas ilgalaikis turtas, kuris iki investavimo nebuvo pilnai nudėvėtas. Nurašyto ilgalaikio materialaus turto įsigijimo savikaina 101575,28 Eur, sukauptas nusidėvėjimas 92375,60 Eur. Taip pat nurašyta pilnai nusidėvėjęs ilgalaikis turtas už 48678,96 Eur.

2025 metai buvo ilgalaikio materialaus turto nurašymas ir perkėlimas į atsargas užbalansinėje sąskaitoje, kurio vertė buvo iki 750,00 Eur. Pilnai nudėvėto tokio turto nurašyta už 151255,98 Eur, o nepilnai nudėvėto nurašyto turto įsigijimo savikaina 159058,32 Eur, sukauptas nusidėvėjimas 122767,69 Eur.

Pergrupavimuose (įsigijimo savikaina ir sukauptas nusidėvėjimas) 2025 metais buvo darytas turto pergrupavimas į atsargas dėl parduodamo ilgalaikio turto. Mašinų ir įrengimų pardavimo pergrupavimo įsigijimo savikaina 23125,90 Eur, sukauptas nusidėvėjimas 20483,20 Eur, transporto priemonių pardavimo pergrupavimo įsigijimo savikaina 22879,98 Eur, pilnai nudėvėta. Viso už 46005,88 Eur.

Ilgalaikio materialiojo turto grupėms taikomi nusidėvėjimo normatyvai nuo mažiausio iki didžiausio (metais):

Ilgalaikio materialiojo turto grupės	Nusidėvėjimo normatyvo mažiausia reikšmė (metais)	Nusidėvėjimo normatyvo didžiausia reikšmė (metais)
1	2	3
Pastatai	75	115
Infrastruktūros statiniai	18	18
Kiti statiniai	10	10
Mašinos ir įrenginiai	7	15
Transporto priemonės	3	7
Baldai, biuro įranga ir kitas ilgalaikis materialusis turtas	3	8
Nebaigta statyba	0	0
Išankstiniai apmokėjimai	0	0

Centas pagal panaudos sutartį valdo žemės sklypus (registro Nr. 827000110090, 820700010079, 827000110094), kurių bendras plotas 10,9494 ha, vertė 151429,85 Eur. Žemė

apskaitoma nebalansinėje sąskaitoje. Pagal panaudą gauti spausdintuvas ir vaizdo kamera už 3177,30 Eur, smulkus ūkinis inventorių už 3677,77 Eur. Viso 158284,92 Eur.

3.3 Ilgalaikis finansinis turtas

P05. Gautinos sumos iš izdo, suformuotiems atidėjiniams darbuotojams, pasiekusiems senatvės pensijos amžių, išieitinėms išmokoms apmokėti.

3.4. Trumpalaikis turtas

3.4.1 Atsargos

P08. Centro atsargas per ataskaitinį laikotarpį sudarė medžiagos, žaliavos ir ūkinis inventorių.

Eil. Nr.	Pavadinimas	Likutis pradžiai (Eur)	Įsigyta (Eur)	Gauta nemokamai (Eur)	Nurašyta, parduota (Eur)	Pergrupuota (+/-) (Eur)	Likutis pabaigai (Eur)
1	Maisto produktai	3482,00	42916,57	-	41441,09	-	4957,48
2	Ūkinės ir kanceliarinės prekės	9539,36	21512,98	-	29635,22	-	1417,12
3	Kuras, degalai, tepalai	393,28	5889,77	-	5909,72	-	373,33
4	Atsarginės dalys	895,00	984,86	-	1879,86	-	-
5	Kitos medžiagos ir žaliavos	29668,75	107494,04	148,00	127925,68	-	9385,12
6	Ūkinis inventorių	-	85034,08	-	79938,11	5095,97	-
	VISO:	43978,39	263832,31	148,00	286729,68	5095,97	16133,05

Kitas ūkinis inventorių, kuris atiduotas naudojimui, iškeltas į nebalansinę sąskaitą. Nebalansinėje sąskaitoje inventorių apskaitomas kiekinė ir pinigine išraiška kontrolės tikslais. Atiduoto naudoti trumpalaikio turto Centro nebalansinėse sąskaitose apskaitoma už 914117,25 Eur.

3.4.2 Išankstiniai apmokėjimai ir gautinos sumos

P09. Ataskaitinio laikotarpio pabaigoje išankstiniai apmokėjimai yra už prekes bei paslaugas, suma 438,07 Eur, o ateinančių laikotarpių sąnaudos - tai prenumerata ir transporto priemonių bei pastatų draudimai, suma 4165,99 Eur.

P10. Per vienus metus gautinos sumos.

Kitas gautinas sumas sudaro permoka VMI ir VSDFV 16499,31 Eur ir darbo užmokesčio permoka darbuotojui 588,30 Eur. Permoka susidarė, nes atostogų metų darbuotojas susirgo ir negrižo į darbą iki metų pabaigos.

3.5. Pinigai ir pinigų ekvivalentai

P11. Pinigų likutį periodo pabaigai sudarė pinigai bankų sąskaitose: projektų lėšoso – 225118,96 Eur, nuosavos lėšos – 50849,70 Eur. Viso 275968,66 Eur. Grynieji pinigai kasoje – 25,87 Eur. Pinigai kelyje – 515,10 Eur, tai kasoje inkasuoti, bet į banką neįnešti pinigai. Viso pinigų likutis 276509,63 Eur.

3.6. Finansavimo sumos

P12. Finansavimo sumos iš valstybės biudžeto ilgalaikiam turtui įsigyti (gautos) 1934669,89 Eur, atsargoms įsigyti (gautos) 5893,76 Eur, kitoms išlaidoms (gautos) 43986,39 Eur.

Finansavimo sumos iš Europos sąjungos ilgalaikiam turtui įsigyti (gautos) 2876850,70 Eur, kitoms išlaidoms (gautos) 209111,50 Eur.

Finansavimo sumos iš kitų šaltinių ilgalaikiam turtui įsigyti (gautos) 12878,97 Eur, atsargoms įsigyti (gautos) 5157,93 Eur, kitoms išlaidoms (gautos) 4269,10 Eur. Iš UAB „Biovela – Utenos mėsa“ gauta parama esminio pagerinimo darbų (bendrabučio kambarių remontas), iš UAB Narbutas international ir AB „Utenos trikotažas“ gauta parama atsargų (audiniai).

3.6. Įsipareigojimai

P13 P14. Ilgalaikiai finansiniai įsipareigojimai. Gauta paskola mokymo centro pastato modernizacijai. Paskola buvo pradėta gražinti 2023 m. Paskola bus mokama iki 2040 m. lapkričio mėn.

Ilgalaikių įsipareigojimų einamųjų metų dalis. Tai paskolos dalis, kuri bus gražinta 2026 metais. Suma 19248,85Eur.

2024 metais buvo užregistruota mokėtina suma LR Energetikos ministerijai. Tai gražintas finansavimas, kuris bus atiduotas per 5 metus lygiomis dalimis. 2025 m. likutis 84244,71 Eur, iš kurių 28081,57 Eur ilgalaikių įsipareigojimų einamųjų metų dalis.

P15. Ilgalaikiai atidėjiniai. 24618,24 Eur atidėjiniai apskaičiuoti 6 darbuotojams, pasiekusiems įstatymų nustatyta tvarka senatvės pensijos amžių, išėtinėms išmokoms mokėti. Kadangi nėra žinoma kiek darbuotojų pateiks prašymus išeiti iš darbo, tikėtina, kad jie dirbs nuo 1 iki 5 metų. Atidėjinių vertė nediskontuota, dėl įtakos įsipareigojimui ne reikšmingumo.

P17. Tiekėjams mokėtinas sumas sudaro 24935,57 Eur. Skola už atsargas bei kitas paslaugas.

Su darbo santykiais susiję įsipareigojimai, tai mokėtinos sumos VSDFV ir mokesčių inspekcijai 2948,52 Eur, bei mokėtinas darbo užmokestis 93,27 Eur.

Sukauptas mokėtinas sumas sudaro sukauptos atostoginių sąnaudos 116857,36 Eur.

Kiti trumpalaikiai įsipareigojimai. Mokėtinas PVM mokestis 2274,21 Eur.

3.7. Grynasis turtas

P18. Dalininkų kapitalas. Centro dalininkas yra Švietimo, mokslo ir sporto ministerija. Dalininko kapitalas 498932,08 Eur.

3.8. Pagrindinės veiklos pajamos ir sąnaudos

P21. Pagrindinės veiklos kitas pajamas sudaro pajamos už suaugusiųjų mokymą 152717,44 Eur. Palyginti su 2024 m. pajamos sumažėjo, dėl mažiau apmokytų bedarbių skaičiaus siunčiamų Užimtumo tarnybos.

Kitos veiklos pajamas sudaro apskaičiuotos valgyklos bei mokomųjų cechų pajamos už suteiktas paslaugas/parduotas savos gamybos prekes 49658,81 Eur, už apgyvendinimo paslaugas 44310,20 Eur. Nuomos pajamos 208811,23 Eur, tai ilgalaikės bendrabučio ir patalpų nuomos. Palyginti su 2024 m. pajamos padidėjo dėl daugiau suteiktų apgyvendinimo paslaugų, bei teikiamos nuomos. Bei ilgalaikio materialiojo turto pardavimo pelnas 15907,30 Eur.

P22. Pagrindinės veiklos sąnaudos.

Nuvertėjimo ir nurašytų sumų sąnaudos. Šią sumą sudaro bibliotekų fondo bei kito ilgalaikio turto nurašymo sąnaudos 46724,08 Eur. Bei atsargų nurašymo sąnaudos, dėl klaidos koregavimo 0,01 Eur.

Kitų paslaugų sąnaudos. Už sertifikavimo auditą 1996,50 Eur, už finansinį auditą 3025,00 Eur, už kompetencijų vertinimą 6151,66 Eur, už tinklapio „utenosrpmc.lt“ kūrimą 6219,440 Eur, už Centro viešinimo straipsnius laikraštyje 1409,65 Eur, pagal vykdomus pameistrystės mokymo projektus įmonėms pervesta 46494,15 Eur, Erasmus projektus mobilumo sąnaudos priimančioms organizacijoms 174939,78 Eur, moksleivių bei darbuotojų mobilumo išlaidos 110997,51 Eur, kasdienių paslaugų teikimo bei kitos išlaidos.

Kitos sąnaudos. Kitos sąnaudos tai stipendijų sąnaudos 152000,00 Eur.

P23. Finansinės investicinės veiklos rezultatas – tai palūkanų sąnaudos už paskolą Centro pastato modernizavimui.

P24. Finansinės rizikos valdymas. Centre galimi metodai, siekiant valdyti arba mažinti finansinę riziką:

palūkanų normos rizika

likvidumo rizika, t. y. riziką, kad viešojo sektoriaus subjektas negalės laiku įvykdyti finansinių įsipareigojimų;

kredito rizika, t. y. riziką, kai kita sandorio šalis gali tapti nepajėgi vykdyti savo įsipareigojimų ir dėl to viešojo sektoriaus subjektas patirs nuostolių;

valiutos kurso rizika.

Centre 2025 m. apskaitiniai įverčiai keičiami nebuvo.

Neapibrėžtųjų įsipareigojimų ir neapibrėžtojo turto nėra.

2025 metais reikšmingų po ataskaitinių įvykių nebuvo.

Direktorė

Loreta Baltuškiene

Vyr. buhalterė

Edita Tumėnaitė

Utenos regioninis profesinio mokymo centras, 111965099, Aušlaičių g. 5, Utenos m., Utenos r. sav.
 2025 M. GRUODŽIO 31 D. pasibaigusių metų FINANSINIŲ ATASKAITŲ RINKINYS
 (Visos sumos eurais, šči nenurodyta kitaip)

ID: -2147351440
 D/L: ..

P3 Nematerialiosis turtas

INFORMACIJA APIE NEMATERIALIOJO TURTO BALANSINĖS VERTĖS PASIKEITIMĄ

Eil. Nr.	Straipsniai	Pietrus darbai	Programinė įranga ir jos licencijos	Kitas nematerialusis turtas			Nebaigti projektai ir		Prestžas	Iš viso
				Patentai, autorių ir kitos teisės	Nematerialiosios vertybės	Kitas nematerialusis turtas	Nebaigti projektai	Išankstiniai apmokėjimai		
1	2	3	4	5	6	7	8	9	10	11
1	Išgijimo ar pasigaminimo savikaina ataskaitinio laikotarpio pradžioje		16.288,69							16.288,69
2	Išgijimai per ataskaitinį laikotarpį		1.548,08							1.548,08
2.1	pirkto nematerialiojo turto įsigijimo savikaina		1.548,08							1.548,08
2.2	neadygintinai gauto nematerialiojo turto įsigijimo savikaina									
2.3	nenamaterialusis turtas, įsigytas pagal finansinės nuomos (lizingo) sutartis									
3	Parduoto, perduoto ir nurašyto nematerialiojo turto suma per ataskaitinį laikotarpį									
3.1	parduoto									
3.2	perduoto									
3.3	nurašyto									
4	Pergrupavimai (+/-)									
5	Kiti pokyčiai									
6	Išgijimo ar pasigaminimo savikaina ataskaitinio laikotarpio pabaigoje (1+2-3+4+/-5)		17.836,77							17.836,77
6.1	Iš jos: Nematerialiojo turto, kuris yra visiškai amortizuotas, tačiau vis dar naudojamas viešojo sektoriaus subjekto veikloje, įsigijimo ar pasigaminimo savikaina		14.539,03							14.539,03
7	Sukaupta amortizacijos suma ataskaitinio laikotarpio pradžioje	X	-14.646,59		X		X	X		-14.646,59
8	Neuilyginamai gauto nematerialiojo turto sukaupta amortizacijos suma	X			X		X	X		
9	Apskaičiuota amortizacijos suma per ataskaitinį laikotarpį	X	-943,47		X		X	X		-943,47
10	Sukaupta parduoto, perduoto ir nurašyto nematerialiojo turto amortizacijos suma	X			X		X	X		
10.1	parduoto	X			X		X	X		
10.2	perduoto	X			X		X	X		
10.3	nurašyto	X			X		X	X		
11	Pergrupavimai (+/-)	X			X		X	X		
12	Kiti pokyčiai	X			X		X	X		
13	Sukaupta amortizacijos suma ataskaitinio laikotarpio pabaigoje (7+8+9-10+/-11+/-12)	X	-15.590,06		X		X	X		-15.590,06
14	Nuvertėjimo suma ataskaitinio laikotarpio pradžioje									
15	Neatlyginamai gauto nematerialiojo turto sukaupta nuvertėjimo suma									
16	Apskaičiuota nuvertėjimo suma per ataskaitinį laikotarpį									
17	Penaltinga nuvertėjimo suma per ataskaitinį laikotarpį									
18	Sukaupta parduoto, perduoto ir nurašyto nematerialiojo turto nuvertėjimo suma									

Utenos regioninis profesinio mokymo centras, 111965099, Aukštakėjų g. 5, Utenos m., Utenos r. sav.
 2025 M. GRUODŽIO 31 D. pasibaigusis metų FINANSINIŲ ATASKAITŲ RINKINYS
 (Visos sumos eurais, jei nenurodyta kitaip)

ID: -21147351440
 D/L: ..

P3 Nematerialiosis turtas

Eil. Nr.	Straipsniai	Pietrus darbai	Programinė įranga ir jos licencijos	Kitas nematerialusis turtas			Nebaigti projektai ir išankstiniai apmokėjimai		Prestizas	Iš viso
				Patentai, autorių ir kitos teisės	Nematerialiosios vertybės	Kitas nematerialusis turtas	Nebaigti projektai	Išankstiniai apmokėjimai		
1	2	3	4	5	6	7	8	9	10	11
18.1	purdoto									
18.2	perboto									
18.3	nusavyto									
19	Pergrupavimai (+/-)									
20	Kiti pokyčiai									
21	Nuvertėjimo suma askaitinio laikotarpio pabaigoje (14+15+16-17+18+19+20)									
22	Nematerialiojo turto likutinė vertė askaitinio laikotarpio pabaigoje (6-13-21)		2 246,71							2 246,71
23	Nematerialiojo turto likutinė vertė askaitinio laikotarpio pradžioje (1-1+14)		1 642,10							1 642,10
24	Per askaitinį laikotarpį apskaičiuotos snaudtos už teisę naudotis programine įranga ir licencijomis	X		X	X		X	X	X	
25	Per askaitinį laikotarpį apskaičiuotas snaudtas nematerialiųjų vertybių tvarkymui ir apsaugai	X	X	X			X	X	X	

Pastabūs:

- X pažymėti askaatos laiskai nepildomi.
- Askaatos 5, 12, 20 eilutėse nurodyti pokyčiai turi būti paaiškinti siskunamajame raše.
- Askaatos 8 ir 15 eilutėse nurodoma kito subjekto sukaupia nematerialiojo turto amortizacijos arba nuvertėjimo suma iki perdavimo.
- Askaatos 10 stulpelis „Prestizas“ pildomas tik konsoliduotoseose finansinėse askaatose.

P4-1 Ilgalaikis materialusis turtas įsigijimo sąvokomis

INFORMACIJA APIE ILGALAIKIO MATERIALIOJO TURTO, VERTINAMŲ ĮSIGIJIMO ŠAVIKAINA, BALANSINĖS VERTĖS PAŠKEITIMA

EM. Nr.	Straipsniai	Pastatai	Infrastruktūros statiniai	Kiti statiniai	Mašinos ir įrenginiai	Transporto priemonės	Raidai, biuro įranga ir kitas ilgalaikis materialusis turtas	Nebaigta statyba ir bankstiniai apmokėjimai	Iš viso
1	2	3	4	5	6	7	8	9	10
1	Įsigijimo ar pasigaminimo sąvokomis ataskaitinio laikotarpio pradžioje	6.689.033,81	96.113,27	205.836,56	1.635.872,85	160.850,84	651.832,06		9.439.539,29
2	Įsigijimi per ataskaitinį laikotarpį (2.1+2.2+2.3+2.4)				28.432,41		20.560,68		48.993,09
2.1	pirko turto (išskyrus nurodytą 2.3 ir 2.4 papunkčiuose) įsigijimo sąvokomis				28.432,41		20.560,68		48.993,09
2.2	neatlygintinai gauto turto įsigijimo sąvokomis								
2.3	pagal finansinės nuomos (lizingo) požymius atitinkantis sutartis įsigyto turto įsigijimo sąvokomis								
2.4	turtas, dėl kurio sudarytos višėjos ir privačius sektorių partnerystės sutartys								
3	Perdūtos, perduoto ir nurašyto turto suma per ataskaitinį laikotarpį (3.1+3.2+3.3)				-193.749,76		-268.052,55		-461.802,31
3.1	parduoto								
3.2	perduoto								
3.3	nurašyto				-193.749,76		-268.052,55		-461.802,31
4	Pergrupavimai (+/-)				-22.1147,87		5.204,01		-39.723,84
5	Kiti pokyčiai								
6	Įsigijimo ar pasigaminimo sąvokomis ataskaitinio laikotarpio pabaigoje (1+2-3+4+5)	6.689.033,81	96.113,27	205.836,56	1.448.507,63	137.976,86	409.544,20		8.987.006,33
6.1	Iš jo: turto, kurio yra visiškai nuolėvėtas, tačiau vis dar naudojamas viešojo sektoriaus subjektu veikloje, įsigijimo arba pasigaminimo sąvokomis		96.113,27	139.479,55	13.645,93	55.715,06	177.659,24		482.613,05
7	Sukaupta nusidėvėjimo suma ataskaitinio laikotarpio pradžioje	-1.462.809,29	-96.113,27	-199.852,38	-1.050.375,24	-83.077,28	-437.978,37	X	-3.530.205,83
8	Neatlygintinai gauto turto sukaupto nusidėvėjimo suma							X	
9	Apkaskaituota nusidėvėjimo suma per ataskaitinį laikotarpį	-98.015,52		-2.176,08	-409.334,01	-13.796,80	-21.677,81	X	-345.000,22
10	Sukaupto perdūtos, perduoto ir nurašyto turto nusidėvėjimo suma (10.1+10.2+10.3)				163.043,63		252.034,60	X	415.078,23
10.1	parduoto							X	
10.2	perduoto							X	
10.3	nurašyto				163.043,63		252.034,60	X	415.078,23
11	Pergrupavimai (+/-)				19.405,17		78,63	X	42.363,78
12	Kiti pokyčiai							X	
13	Sukaupto nusidėvėjimo suma ataskaitinio laikotarpio pabaigoje (7+8+9-10+11+12)	-1.760.824,81	-96.113,27	-202.028,46	-977.260,45	-73.994,10	-207.542,95	X	-3.317.764,04
14	Nuvertėjimo suma ataskaitinio laikotarpio pradžioje								
15	Neatlygintinai gauto turto sukaupto nuvertėjimo suma								
16	Apkaskaituota nuvertėjimo suma per ataskaitinį laikotarpį								
17	Pasiskaičiuota nuvertėjimo suma per ataskaitinį laikotarpį								
18	Sukaupta perdūtos, perduoto ir nurašyto turto nuvertėjimo suma (18.1+18.2+18.3)								
18.1	parduoto								
18.2	perduoto								
18.3	nurašyto								
19	Pergrupavimai (+/-)								
20	Kiti pokyčiai								
21	Nuvertėjimo suma ataskaitinio laikotarpio pabaigoje (14+15+16-17-18+19+20)								
22	Ilgalaikio materialiojo turto likutinė vertė ataskaitinio laikotarpio pabaigoje (6-13-21)	4.928.209,00	0,00	3.808,10	471.247,18	63.976,76	202.001,25		5.669.242,29
22.1	Iš jo: pagal finansinės nuomos (lizingo) požymius atitinkantis sutartis įsigyto turto, kurio finansinės nuomos (lizingo) sutarties laikotarpis nėra pasibaigęs, likutinė vertė								
22.2	turto, dėl kurio sudarytos višėjos ir privačius sektorių partnerystės sutartys, likutinė vertė								
22.3	turto, kurio kontrolė riboja sutartys ar teisių aktai, ir turto, užstatyto kaip įsipareigojimų įvykdymo garantija, likutinė vertė								
22.4	nebaudijamam viešojo sektoriaus subjekto veikloje turto likutinė vertė								
22.5	likutinai nebaudijamam viešojo sektoriaus subjekto veikloje turto likutinė vertė								
22.6	pastatų, kurie nebaudijamam įprastose veikloje, bet yra laikomi vien tik pajamoms iš nuomos gauti, likutinė vertė				X	X	X	X	
23	Ilgalaikio materialiojo turto likutinė vertė ataskaitinio laikotarpio pradžioje (1-7-14)	5.026.224,52	0,00	3.984,18	585.497,61	77.773,56	213.853,69		5.909.333,56
23.1	Iš jo: pagal finansinės nuomos (lizingo) požymius atitinkantis sutartis įsigyto turto, kurio finansinės nuomos (lizingo) sutarties laikotarpis nėra pasibaigęs, likutinė vertė								
23.2	turto, dėl kurio sudarytos višėjos ir privačius sektorių partnerystės sutartys, likutinė vertė								
23.3	turto, kurio kontrolė riboja sutartys ar teisių aktai, ir turto, užstatyto kaip įsipareigojimų įvykdymo garantija, likutinė vertė								

P4-1 Ilgalaikis materialusis turtas įsigijimo sąvokaina

EP. Nr.	Straiptiniai	Pastatai	Infrastruktūros statiniai	Kiti statiniai	Mašinos ir įrenginiai	Transporto priemonės	Baldai, biuro įranga ir kitas ilgalaikis materialusis turtas	Nebaigta statyba ir užbaigti statiniai	Ir viso
1	2	3	4	5	6	7	8	9	10
23.4	nebe naudojamą viešojo sektoriaus subjekto veikloje turto likutinė vertė								
23.5	laikini ne naudojamą viešojo sektoriaus subjekto veikloje turto likutinė vertė								
23.6	pastatų, kurie naudojami įprastoje veikloje, bet yra laikomi vien tik pajamoms iš nuomos gauti, likutinė vertė				X	X	X	X	

Pastabos:

1. X pažymėti ataskaitos laukai nepildomi.
2. Lentelės 5, 12 ir 20 eilutėse nurodyti pokyčiai turi būti paaiškinti aiškinajamajame rašte.
3. Lentelės 8 ir 15 eilutėse nurodoma kito subjekto sukaupta turto nusidėvėjimo arba nuvertėjimo suma iki pildavimo

Utenos regioninis profesinio mokymo centras, 111965099, Aukštaitių g. 5, Utenos m., Utenos r. sav.

2025 M. GRUODŽIO 31 D. PASIBAIGUSIŲ METŲ FINANSINIŲ ATASKAITŲ RINKINYS

(Visos sumos eurais, jei nenurodyta kitaip)

ID: -2147351440

D/L: --

P5 Finansinis turtas

INFORMACIJA APIE ILGALAIKĮ FINANSINĮ TURTA

Eil. Nr.	Straipsniai	Paskutinė ataskaitinio laikotarpio diena	Paskutinė praėjusio ataskaitinio laikotarpio diena
1	2	3	4
1	Investicijos į nuosavybės vertybinius popierius		
1.1	Investicijos į kontroliuojamus viešojo sektoriaus subjektus		
1.2	Investicijos į kontroliuojamus ne viešojo sektoriaus ir asocijuotuosius subjektus		
1.3	Investicijos į kitus subjektus		
2	Investicijos į ne nuosavybės vertybinius popierius		
2.1	Investicijos į iki išpirkimo termino laikomą finansinį turta		
2.2	Investicijos į parduoti laikomą finansinį turta		
3	Po vienu metu gautinos sumos	24.618,24	21.024,91
4	Ilgalaikiai terminuotieji indėliai		
5	Kitas ilgalaikis finansinis turtas		
6	Išankstiniai mokėjimai už ilgalaikį finansinį turta		
7	Iš viso	24.618,24	21.024,91

* Reikšmingos sumos turi būti detalizuojamos aiškinamojo rašto tekste.

Utenos regioninis profesinio mokymo centras, 111965099, Aukštaičių g. 5, Utenos m., Utenos r. sav.

2025 M. GRUODŽIO 31 D. pasibaigusių metų FINANSINIŲ ATASKAITŲ RINKINYS

(Visos sumos eurais, jei nenurodyta kitaip)

ID: -2147351440

D/L: --

PO VIENŲ METŲ GAUTINOS SUMOS PAGAL GRĄŽINIMO LAIKOTARPIUS IR JŲ EINAMŲJŲ METŲ DALIS

Eil. Nr.	Grąžinimo terminas	Išsigijimo savikaina	Balansinė vertė
1	2	3	4
1	Suteiktų paskolų		
1.1	Per vienus metus*		
1.2	Nuo vieno iki penkerių metų		
1.3	Po penkerių metų		
2	Kitų ilgalaikių gautinų sumų	24.618,24	24.618,24
2.1	Per vienus metus*		
2.2	Nuo vieno iki penkerių metų	24.618,24	24.618,24
2.3	Po penkerių metų		
3	Iš viso	24.618,24	24.618,24

* Nurodoma einamųjų metų dalis.

Utenos regioninis profesinio mokymo centras, 117965099, Aukštųjų g. 5, Utenos m., Utenos r. sav.
 2025 M. GRUODŽIO 31 D. pasibaigusių metų PŪVANSŪNIŲ ATASKAITŲ RINKINYS
 (Visos sumos eurais, jei nenurodyta kitaip)

ID: -2147351440
 D/L: -

P8 Aisargos
 ATSARGŲ VERTĖS PASIKEITIMAS PER ATASKAITINI LAIKOTARPĮ*

Eil. Nr.	Straipsniai*	Strateginės ir neliečiamosios atsargos	Medžiagos, žaliavos ir ūkinis inventaris	Nebaigus gaminti produkcija ir nebaigus vykdymų sutartis		Pagaminta produkcija ir atsargos, skirtos pardavimui		Ilgalaikis materialusis ir biologinis turmas, skirtas pardavimui	Iš viso
				Nebaigus gaminti produkcija	Nebaigus vykdymų sutartis	Pagaminta produkcija	Atsargos, skirtos pardavimui		
		3	4	5	6	7	8	9	10
1	Atsargų įsigijimo vertė ataskaitinio laikotarpio pradžioje		43.978,39						43.978,39
2	Išgata atsargų per ataskaitinį laikotarpį (2.1+2.2)		263.980,31						263.980,31
2.1	Išgata turto įsigijimo sąvokimo		263.932,31						263.932,31
2.2	Nuokomai gauti atsargų įsigijimo sąvokimo		48,00						48,00
3	Atsargų sumažėjimas per ataskaitinį laikotarpį (3.1+3.2+3.3+3.4)		-286.729,68					-46.005,88	-332.735,56
3.1	Pardavimai		-33.287,40					-46.005,88	-79.293,28
3.2	Perėjimai (pasikeistys)								
3.3	Suraudova veikloje		-253.482,28						-253.482,28
3.4	Kiti nušėdymai								
4	Pergaunamumai (+/-)		-5.095,97					46.005,88	40.909,91
5	Atsargų įsigijimo vertės kiti pakeičiai								
6	Atsargų įsigijimo vertė ataskaitinio laikotarpio pabaigoje (1+2-3+4+5)		16.133,05					0,00	16.133,05
7	Atsargų nuvertėjimas ataskaitinio laikotarpio pradžioje								
8	Neribotai arba už simbolinį atlygį gautų atsargų sukauptas nuvertėjimo suma (iki perėmimo)								
9	Atsargų nuvertėjimas per ataskaitinį laikotarpį								
10	Atsargų nuvertėjimo atėmimo per ataskaitinį laikotarpį suma								
11	Per ataskaitinį laikotarpį parduota, perleista (pasikeistys), suaudota ir surašyti atsargų nuvertėjimas (11.1+11.2+11.3+11.4)							43.363,18	43.363,18
11.1	Pardavimai								
11.2	Perleista (pasikeistys)								
11.2	Suraudova veikloje							43.363,18	43.363,18
11.3	Kiti nuvertėjimai								
12	Nuvertėjimo atpažinėjimai (+/-)								
13	Atsargų nuvertėjimo kiti pakeičiai							-43.363,18	-43.363,18
14	Atsargų nuvertėjimas ataskaitinio laikotarpio pabaigoje (7+8-9-10-11+12+13)							0,00	0,00
15	Atsargų balansinė vertė ataskaitinio laikotarpio pradžioje (6-14)		16.133,05					0,00	16.133,05
16	Atsargų balansinė vertė ataskaitinio laikotarpio pabaigoje (11.7)		43.978,39						43.978,39

* Reikšmingos sumos turi būti detalizuojamos atskaitinio rakto raktas.

Utenos regioninis profesinio mokymo centras, 111965099, Aukštaičių g. 5, Utenos m., Utenos r. sav.

2025 M. GRUODŽIO 31 D. pasibaigusių metų FINANSINIŲ ATASKAITŲ RINKINYS

(Visos sumos eurais, jei nenurodyta kitaip)

ID: -2147351440

D/L: --

P9 Išankstiniai apmokėjimai

INFORMACIJA APIE IŠANKSTINIUS APMOKĖJIMUS

Eil. Nr.	Straipsniai	Paskutinė ataskaitinio laikotarpio diena	Paskutinė praėjusio ataskaitinio laikotarpio diena
1	2	3	4
1	Išankstinių apmokėjimų įsigijimo savikaina	4.604,06	5.577,30
1.1	Išankstiniai apmokėjimai tiekėjams	438,07	717,72
1.2	Išankstiniai apmokėjimai viešojo sektoriaus subjektams pavedimams vykdyti		
1.3	Išankstiniai mokesčių mokėjimai		
1.4	Išankstiniai mokėjimai Europos Sąjungai		
1.5	Išankstiniai apmokėjimai darbuotojams		
1.6	Kiti išankstiniai apmokėjimai		
1.7	Ateinančių laikotarpių sąnaudos ne viešojo sektoriaus subjektų pavedimams vykdyti		
1.8	Kitos ateinančių laikotarpių sąnaudos	4.165,99	4.859,58
2	Išankstinių apmokėjimų nuvertėjimas		
3	Išankstinių apmokėjimų balansinė vertė (1-2)	4.604,06	5.577,30

Utenos regioninis profesinio mokymo centras, 111965099, Aukštaitių g. 5, Utenos m., Utenos r. sav.

2025 M. GRUODŽIO 31 D. PASIBAIGusių metų FINANSINIŲ ATASKAITŲ RINKINYS

(Visos sumos eurais, jei nenurodyta kitaip)

ID: -2147351440
 DAL: --

P10 Gautinės sumos

INFORMACIJA APIE PER VIENUS METUS GAUTINAS SUMAS

Eil. Nr.	Straipsniai	Paskutinė ataskaitinio laikotarpio diena			Paskutinė praėjusio ataskaitinio laikotarpio diena		
		Iš viso	Tarp jų iš viešojo sektoriaus subjektų	Tarp jų iš kontroliuojamų ir asocijuojamų ne viešojo sektoriaus subjektų	Iš viso	Tarp jų iš viešojo sektoriaus subjektų	Tarp jų iš kontroliuojamų ir asocijuojamų ne viešojo sektoriaus subjektų
1	2	3	4	5	6	7	8
1	Per vienus metų gautinių sumų įsigijimo savikaina, iš viso (1.1+1.2+1.3+1.4+1.5+1.6)	230.630,50	153.378,20		224.750,14	171.398,50	
1.1	Gautinės finansavimo sumos						
1.2	Gautini mokesčiai ir socialinės įmokos						
1.2.1	Gautini mokesčiai						
1.2.2	Gautinės socialinės įmokos						
1.3	Gautinės sumos už turto naudojimą, parduotas prekes, turą, paslaugas	31.938,59	643,52		50.784,08	23.324,30	
1.3.1	Gautinės sumos už turto naudojimą	21.661,97			21.607,83		
1.3.2	Gautinės sumos už parduotas prekes	276,00					
1.3.3	Gautinės sumos už suteiktas paslaugas	10.000,62	643,52		29.176,25	23.324,30	
1.3.4	Gautinės sumos už parduotą ilgalaikį turą						
1.3.5	Kitos						
1.4	Gautinės sumos už konfiskuotą turą, baudos ir kitos netesybos	181.604,30					
1.5	Sukauptos gautinės sumos	136.235,37	136.235,37		132.957,02	132.076,56	
1.5.1	Iš biudžeto	136.235,37	136.235,37		132.076,56	132.076,56	
1.5.2	Kitos	45.368,93			25.880,46		
1.6	Kitos gautinės sumos	17.087,61	16.499,31		16.009,04	15.997,64	
2	Per vienus metų gautinių sumų nuvertėjimas ataskaitinio laikotarpio pabaigoje	-4.031,02			-4.031,02		
3	Per vienus metų gautinių sumų balansinė vertė (1-2)	226.599,48	153.378,20		220.719,12	171.398,50	

Utenos regioninis profesinio mokymo centras, 111965099, Aukštaičių g. 5, Utenos m., Utenos r. sav.

2025 M. GRUODŽIO 31 D. pasibaigusį metų FINANSINIŲ ATASKAITŲ RINKINYS

(Visos sumos eurais, jei nenurodyta kitaip)

ID: -2147351440

D/L: --

P11 Pinigai ir pinigų ekvivalentai

INFORMACIJA APIE PINIGUS IR PINIGŲ EKIVALENTUS

Eil. Nr.	Straipsniai	Paskutinė ataskaitinio laikotarpio diena		Paskutinė praėjusio ataskaitinio laikotarpio diena	
		Iš viso	Budžeto asignavimai	Iš viso	Budžeto asignavimai
1	2	3	4	5	6
1	Pinigai iš valstybės biudžeto (įskaitant Europos Sąjungos finansinę paramą) (1.1+1.2+1.3+1.4+1.5+1.6)	225.118,96		97.903,54	
1.1	Pinigai bankų sąskaitose	225.118,96		97.903,54	
1.2	Pinigai kasoje				
1.3	Pinigai kelyje				
1.4	Pinigai įšaldytose sąskaitose				
1.5	Pinigų įšaldytose sąskaitose nuvertėjimas				
1.6	Pinigų ekvivalentai				
2	Pinigai iš savivaldybės biudžeto (2.1+2.2+2.3+2.4+2.5+2.6)				
2.1	Pinigai bankų sąskaitose				
2.2	Pinigai kasoje				
2.3	Pinigai kelyje				
2.4	Pinigai įšaldytose sąskaitose				
2.5	Pinigų įšaldytose sąskaitose nuvertėjimas				
2.6	Pinigų ekvivalentai				
3	Pinigai ir pinigų ekvivalentai iš kitų šaltinių (3.1+3.2+3.3+3.4+3.5+3.6+3.7)	51.390,67		108.811,19	
3.1	Pinigai bankų sąskaitose	50.849,70		108.617,67	
3.2	Pinigai kasoje	25,87		28,52	
3.3	Pinigai kelyje	515,10		165,00	
3.4	Pinigai įšaldytose sąskaitose				
3.5	Pinigų įšaldytose sąskaitose nuvertėjimas				
3.6	Indėliai, kurių terminas neviršija trijų mėnesių				
3.7	Kiti pinigų ekvivalentai				
4	Iš viso pinigų ir pinigų ekvivalentų (1+2+3)	276.509,63		206.714,73	
5	Iš jų išteklių fondų lėšos				

Utenos regioninis profesinio mokymo centras, 311965099, A. Klejotičų g. 5, Utenos r. sav.
 2025 M. GRUODŽIO 31 D. PASIBAIGUSIŲ METŲ FINANSINIŲ ATASKAITŲ RINKINYS
 (Visos sumos eurais, jei nenurodyta kitaip)

ID: -2147351440
 D/L: --

112 Finansavimo sumos

FINANSAVIMO SUMOS PAGAL ŠALTIMŲ, TIKSLINĖ PASKIRTĮ IR JUŲ POKYČIAI PER ATASKAITINĮ LAIKOTARPĮ

Eil. Nr.	Finansavimo sumos	Finansavimo sumų likutis ataskaitinio laikotarpio pradžioje	Per ataskaitinį laikotarpį					Per ataskaitinį laikotarpį				Finansavimo sumų likutis ataskaitinio laikotarpio pabaigoje	
			Finansavimo sumos (gautos), išskyrus neatlygintinai gautą turą	Finansavimo sumų pergruozavimas*	Neatlygintinai gautas turas	Perduotas kitoms viešojo sektoriaus subjektams	Finansavimo sumų sumažėjimas dėl turto pardavimo	Finansavimo sumų sumažėjimas dėl finansavimo ne viešojo sektoriaus subjektams	Finansavimo sumų sumažėjimas dėl finansavimo ne viešojo sektoriaus subjektams	Finansavimo sumų grąžintos	Finansavimo sumų (gautinų) pasikeitimas		Kiti pokyčiai
1	2	3	4	5	6	7	8	9	10	11	12	13	14
1	Iš valstybės biudžeto (išskyrus valstybės biudžeto dalį, gautą iš Europos Sąjungos, užsienio valstybių ir tarptautinių organizacijų)	2 039 573,23	2 744 384,15	35 100,96				-2 844 709,30					1 994 550,04
1.1	Nepilnųjų metų įplaukai	1 001 594,13	1 119 823,48	35 100,96				-213 213,66					1 941 295,91
1.2	Kitoms šalioms komerciniam	37 979,10	3 644 760,67					-2 629 495,64					43 154,13
2	Iš savivaldybės biudžeto (išskyrus savivaldybės biudžeto asignavimų dalį, gautą iš Europos Sąjungos, užsienio valstybių ir tarptautinių organizacijų)												
2.1	Nepilnųjų metų įplaukai												
2.2	Kitoms šalioms komerciniam												
3	Iš Europos Sąjungos, užsienio valstybių ir tarptautinių organizacijų finansavimo sumų dalis, kuri gaunama iš Europos Sąjungos, užsienio valstybių finansavimo sumų ir valstybės ar savivaldybės biudžetų ES projekto finansavimui	3 199 925,08	617 749,46	-35 100,96				-647 979,99			-48 551,40		3 085 962,20
3.1	Nepilnųjų metų įplaukai	3 079 235,99		-13 116,25				-189 261,14					2 876 857,70
3.2	Kitoms šalioms komerciniam	120 689,09	617 749,46	-21 985,21				-458 718,85			-48 551,40		709 111,50
4	Iš kitų šaltinių	33 277,96											33 277,96
4.1	Nepilnųjų metų įplaukai	18 016,13			148,00								18 028,90
4.2	Kitoms šalioms komerciniam	4 261,83			148,00								4 261,83
5	Iš kitų finansavimo šaltinių	5 251 674,61	3 382 353,61	0,00	148,00			-3 487 810,58			-48 551,40		5 093 818,24

* Suveikusių rodikliai finansavimo sumų pergruozavimas: proficito ataskaitinio laikotarpio išlaidų atlygus; valdymo kuro įstaigų išlaidoms, susijusiems su finansavimo sumomis; finansavimo sumų dalis, priskaitoma (nebu) finansavimo pajamomis.

Utenos regioninis profesinio mokymo centras, 111965099, Aukštaitių g. 5, Utenos m., Utenos r. sav.

2025 M. GRUODŽIO 31 D. pasibaigusiu metų FINANSINIŲ ATASKAITŲ RINKINYS

(Visos sumos eurais, jei nenurodyta kitaip)

ID: -2147351440

D/L: --

FINANSAVIMO SUMŲ LIKUČIAI

Eil. Nr.	Finansavimo sumos	Ataskaitinio laikotarpio pradžioje			Ataskaitinio laikotarpio pabaigoje		
		Finansavimo sumos (gautinos)	Finansavimo sumos (gautos)	Iš viso 5=3+4	Finansavimo sumos (gautinos)	Finansavimo sumos (gautos)	Iš viso 8=6+7
1	Iš valstybės biudžeto (išskyrus valstybės biudžeto asignavimų dalį gautą iš Europos Sąjungos, užsienio valstybių ir tarptautinių organizacijų)	3	4	5=3+4	6	7	8=6+7
1	Iš valstybės biudžeto (išskyrus valstybės biudžeto asignavimų dalį gautą iš Europos Sąjungos, užsienio valstybių ir tarptautinių organizacijų)		2.029.573,23	2.029.573,23		1.984.550,04	1.984.550,04
2	Iš savivaldybės biudžeto (išskyrus savivaldybės biudžeto asignavimų dalį gautą iš Europos Sąjungos, užsienio valstybių ir tarptautinių organizacijų)						
3	Iš Europos Sąjungos, užsienio valstybių ir tarptautinių organizacijų (finansavimo sumų dalis, kuri gaunama iš Europos Sąjungos, neįskaitant finansavimo sumų iš valstybės ar savivaldybės biudžetų ES projektams finansuoti)		3.199.826,09	3.199.826,09		3.085.962,20	3.085.962,20
4	Iš kitų šaltinių		22.279,29	22.279,29		22.306,00	22.306,00
5	Iš viso		5.251.678,61	5.251.678,61		5.092.818,24	5.092.818,24

Utenos regioninis profesinio mokymo centras, 111965099, Aukštaitių g. 5, Utenos m., Utenos r. sav.

2025 M. GRUODŽIO 31 D. PASIBAIGUSIŲ METŲ FINANSINIŲ ATASKAITŲ RINKINYS

(Visos sumos eurais, jei nenurodyta kitaip)

ID: -2147351440
D/L: --

P12 Paramos panaudojimas

INFORMACIJA APIE PARAMOS PANAUDOJIMĄ PER ATASKAITINĮ LAIKOTARPĮ

Eil. Nr.	Paramos rūšis	Gautos paramos likutis ataskaitinio laikotarpio pradžioje	Gauta*	Per ataskaitinį laikotarpį					Paramos likutis ataskaitinio laikotarpio pabaigoje
				Pergrupuota į kitą paramos rūšį	Sunaudota subjekto veikloje	Perduota kitiems viešojo sektoriaus subjektams	Perduota ne viešojo sektoriaus subjektams	Kiti pokyčiai	
1	2	3	4	5	6	7	8	9	10
1	Pinigais	953,33			-946,09				7,24
2	Turtu, išskyrus pinigus	19.251,26							19.251,26
3	Paslaugomis								
4	Turto panauda								
5	Iš viso	20.204,59			-946,09				19.258,50

* Šio stulpelio skiltyse nurodytų lėšų suma turi sutapti su 6-ojo viešojo sektoriaus apskaitos ir finansinės atskaitomybės standarto „Finansinių ataskaitų aiškinamasis raštas“ 7 priedo lentelės 8 stulpelio skiltyse nurodytų lėšų suma.

Utenos regioninis profesinio mokymo centras, 111965099, Aukštaičių g. 5, Utenos m., Utenos r. sav.

2025 M. GRUODŽIO 31 D. PASIBAIGUSIŲ METŲ FINANSINIŲ ATASKAITŲ RINKINYS

(Visos sumos eurais, jei nenurodyta kitaip)

ID: -2147351440
D/L: ..

P13 Finansiniai įsipareigojimai

ISIPAREIGOJIMŲ, APSKAITOJE UŽREGISTRUOTŲ AMORTIZUOTŲ SAVIKAINA, POKYTIS PER ATASKAITINI LAIKOTARPĮ

Eil. Nr.	Finansinių įsipareigojimų pavadinimas	Balansinė vertė ataskaitinio laikotarpio pradžioje	Per ataskaitinį laikotarpį						Balansinė vertė ataskaitinio laikotarpio pabaigoje	
			pristimi įsipareigojimai (įsigijimo savikaina)	finansinių įsipareigojimų pergrupavimas	amortizacijos suma*	valiutos kurso pokyčio įtaka	įvydyti įsipareigojimai (grąžintos skolos, sumokėtos palūšanos, išpirkti vertybiniai popieriai)	nurašyti įsipareigojimai		kiti pokyčiai
1	2	3	4	5	6	7	8	9	10	11
1	Ilgalaikiai skoliniai įsipareigojimai	415.436,59		-47.331,42						368.105,17
1.1	Išleistos obligacijos									
1.2	Išleisti išdo vekseliai									
1.3	Gautos paskolos	331.191,88		-19.249,85						311.942,03
1.4	Finansinės nuomos (lizingo) įsipareigojimai									
1.5	Kiti įsipareigojimai	84.244,71		-28.081,57						56.163,14
2	Trumpalaikiai skoliniai ir ilgalaikių skolinių įsipareigojimų einamųjų metų dalis	18.867,03		19.249,85			-18.868,03			19.248,85
2.1	Išleistos obligacijos									
2.2	Išleisti išdo vekseliai									
2.3	Gautos paskolos	18.867,03		19.249,85			-18.868,03			19.248,85
2.4	Finansinės nuomos (lizingo) įsipareigojimai									
2.5	Kiti įsipareigojimai									
3	Kiti įsipareigojimai	28.081,57		28.081,57			-28.081,57			28.081,57
3.1	Kiti ilgalaikiai įsipareigojimai									
3.2	Kitų ilgalaikių įsipareigojimų einamųjų metų dalis	28.081,57		28.081,57			-28.081,57			28.081,57
4	Is viso	462.385,19		0,00			-46.949,60			415.435,59

* Amortizacijos suma apima skirtumą tarp finansinio turto įsigijimo savikainos ir amortizuotos savikainos pirminio finansinio turto pripažinimo metu ir amortizacijos sumos pasikeitimą per ataskaitinį laikotarpį.

Utenos regioninis profesinio mokymo centras, 111965099, Aukštaičių g. 5, Utenos m., Utenos r. sav.

2025 M. GRUODŽIO 31 D. pasibaigusią metų FINANSINIŲ ATASKAITŲ RINKINYS

(Visos sumos eurais, jei nenurodyta kitaip)

ID: -2147351440

D/L: --

GAUTOS PASKOLOS IR IŠLEISTI NE NUOSAVYBĖS VERTYBINIAI POPIERIAI PAGAL GRĄŽINIMO IR IŠPIRKIMO LAIKOTARPIUS PASKUTINĖ ATASKAITINIO LAIKOTARPIO DIENĄ

Eil. Nr.	Išpirkimo arba grąžinimo terminas	Nominalioji finansinių įsipareigojimų vertė	Balansinė finansinių įsipareigojimų vertė
1	2	3	4
1	Vieni metai		
2	Nuo vieno iki dvejų metų	19.248,85	19.248,85
3	Nuo dvejų iki trejų metų	19.637,37	19.637,37
4	Nuo trejų iki ketverių metų	20.017,67	20.017,67
5	Nuo ketverių iki penkerių metų	20.437,79	20.437,79
6	Ilgesnis kaip penkeri metai	251.849,20	251.849,20
7	Iš viso	331.190,88	331.190,88

Utenos regioninis profesinio mokymo centras, 111965099, Aukštaičių g. 5, Utenos m., Utenos r. sav.

2025 M. GRUODŽIO 31 D. PASIBAIGUSIŲ METŲ FINANSINIŲ ATASKAITŲ RINKINYS

(Visos sumos eurais, jei nenurodyta kitaip)

ID: -2147351440

D/L: --

INFORMACIJA APIE PASKOLŲ ĮVYKDYMO TERMINUS IR PALŪKANŲ NORMAS

Eil. Nr.	Paskolos grąžinimo terminas	Išsigijimo savikaina ataskaitinio laikotarpio pabaigoje		
		Beprocentinės paskolos	Paskolos su fiksuota palūkanų norma	Paskolos su kintama palūkanų norma
1	2	3	4	5
1	Per vienus metus		19,248,85	
1.1	Trumpalaikės paskolos			
1.2	Ilgalaikių paskolų einamųjų metų dalis		19,248,85	
2	Nuo vienių iki penkerių metų		102,214,29	
3	Po penkerių metų		209,727,74	
4	Iš viso paskolų (1+2+3)		331,190,88	

Utenos regioninis profesinio mokymo centras, 111965099, Aukštaičių g. 5, Utenos m., Utenos r. sav.

2025 M. GRUODŽIO 31 D. pasibaigusių metų FINANSINIŲ ATASKAITŲ RINKINYS

(Visos sumos eurais, jei nenurodyta kitaip)

ID: -2147351440

D/L: --

ATIDĖJINIAI PAGAL JŲ PANAUDOJIMO LAIKĄ

Eil. Nr.	Atidėjinių panaudojimo laikas	Išgijimo savikaina (nediskontuota)	Diskontuota vertė
1	2	3	4
1	Per vienus metus		
1.1	Trumpalaikiai atidėjiniai		
1.2	Ilgalaikių atidėjinių einamųjų metų dalis		
2	Nuo vieno iki penkerių metų	24.618,24	24.618,24
3	Po penkerių metų		
4	Atidėjinių suma, iš viso	24.618,24	24.618,24

Utenos regioninis profesinio mokymo centras, 111965099, Aukštaičių g. 5, Utenos m., Utenos r. sav.

2025 M. GRUODŽIO 31 D. pasibaigusiu metų FINANSINTŲ ATASKAITŲ RINKINYS

(Visos sumos eurai, jei nenurodyta kitaip)

ID: -2147351440
D/L: -

P15 Atidėjiniai

ATIDĖJINIAI PAGAL JŲ PASKIRTĮ

Eil. Nr.	Atidėjinių paskirtis	Atidėjinių vertė ataskaitinio laikotarpio pradžioje	Atidėjinių vertės padidėjimas, išskyrus padidėjimą dėl diskontavimo	Atidėjinių vertės pasikeitimas dėl diskontavimo	Panaudota atidėjinių suma	Panaikinta atidėjinių suma	Kiti pokyčiai	Atidėjinių vertė ataskaitinio laikotarpio pabaigoje
1	2	3	4	5	6	7	8	9
1	Kompensacijos darbuotojams							
2	Žalos atlyginimas							
3	Aplinkos tvarkymas							
4	Turto likvidavimas							
5	Restruktūrizavimas / veiklos nutraukimas							
6	Garantijų įsipareigojimai							
7	Baudos							
8	Kompensacijų už valstybės išperkamą nekilnojamą turą bei LR religinių bendrijų teises į išlikusį nekilnojamą turą aikštiniui							
9	Longvairinių pasakolų gyvenamiesiems namams, butams statyti arba pirkti teikimo iš bankų kredito išteklių piliiečiams, turintiems teisę į valstybės paramą, rinkos patikėjanoms arba jų daliai padengti							
10	Santūpomis atkurti							
11	Kita*	21.024,91	3.593,33					24.618,24
12	Iš viso atidėjinių	21.024,91	3.593,33					24.618,24

* Reikšmingos sumos detalizuojamos aiškinamojo rašto tekste.

Utenos regioninis profesinio mokymo centras, 111965099, Aukštaičių g. 5, Utenos m., Utenos r. sav.

2025 M. GRUODŽIO 31 D. pasibaigusių metų FINANSINIŲ ATASKAITŲ RINKINYS

(Visos sumos eurais, jei nenurodyta kitaip)

ID: -2147351440
D/L: -

P17 Trumpalaikės mokėtinės sumos

INFORMACIJA APIE KAI KURIAS TRUMPALAIKES MOKĖTINAS SUMAS

Eil. Nr.	Straipsniai	Paskutinė ataskaitinio laikotarpio diena		Paskutinė praėjusio ataskaitinio laikotarpio diena			
		Iš viso	Tarp jų viešojo sektoriaus subjektams	Tarp jų viešojo sektoriaus subjektams	Iš viso	Tarp jų viešojo sektoriaus subjektams	Tarp jų viešojo sektoriaus subjektams
1	2	3	4	5	6	7	8
1	Mokėtinės subsidijos, dotacijos ir finansavimo sumos						
2	Su darbo santykiais susiję įsipareigojimai	3,041,79	2,948,52		7,169,92	7,169,92	
3	Tiekėjams mokėtinės sumos	24,935,57	293,44		17,916,80	10,00	
4	Sukauptos mokėtinės sumos	116,857,36			105,611,30		
4.1	Sukauptos finansavimo sąnaudos						
4.2	Sukauptos atostoginių sąnaudos	116,857,36			105,611,30		
4.3	Kitos sukauptos sąnaudos						
4.4	Kitos sukauptos mokėtinės sumos						
5	Kiti trumpalaikiai įsipareigojimai	2,274,21	2,274,19		1,333,72	1,333,72	
5.1	Mokėtinė veiklos mokesčiai	2,274,19	2,274,19		1,333,72	1,333,72	
5.2	Gavni išankstiniai apmokėjimai	0,02					
5.3	Kitos mokėtinės sumos						
6	Kai kurių trumpalaikių mokėtinų sumų balansinė vertė (1+2+3+4+5)	147,108,93	5,516,15		132,031,74	8,513,64	

Utenos regioninis profesinio mokymo centras, 111965099, Aukštaičių g. 5, Utenos m., Utenos r. sav.

2025 M. GRUODŽIO 31 D. pasibaigusių metų FINANSINIŲ ATASKAITŲ RINKINYS

(Visos sumos eurais, jei nenurodyta kitaip)

ID: -2147351440

D/L: –

P24 Finansinės rizikos valdymas

**INFORMACIJA APIE ĮSIPAREIGOJIMŲ DALĮ (ĮSKAITANT FINANSINĖS NUOMOS (LIZINGO) ĮSIPAREIGOJIMUS)
EURAIS IR UŽSIENIO VALIUTOMIS**

Eil. Nr.	Įsipareigojimų dalis valiuta	Balansinė vertė ataskaitinio laikotarpio pradžioje	Balansinė vertė ataskaitinio laikotarpio pabaigoje
1	2	3	4
1	Eurais	594.416,93	562.544,52
2	JAV doleriais		
3	Kitomis		
4	Iš viso	594.416,93	562.544,52

Utenos regioninis profesinio mokymo centras, 111965099, Aukštaičių g. 5, Utenos m., Utenos r. sav.

2025 M. GRUODŽIO 31 D. pasibaigusiu metų FINANSINIŲ ATASKAITŲ RINKINYS

(Visos sumos eurais, jei nenurodyta kitaip)

ID: -2147351440

D/L: --

P21 Kitos pagrindinės veiklos pajamos ir kitos pajamos

PAGRINDINĖS VEIKLOS KITŲ PAJAMŲ PATEIKIMAS ŽEMESNIOJO IR AUKŠTESNIOJO LYGIŲ VIEŠOJO SEKTORIAUS SUBJEKTO FINANSINIŲ ATASKAITŲ AIŠKINAMAJAME RAŠTE*

Eil. Nr.	Straipsniai	Ataskaitinis laikotarpis	Praėjęs ataskaitinis laikotarpis
I	2	3	4
1	Apskaičiuotos pagrindinės veiklos kitos pajamos	152.717,44	194.767,95
1.1	Pajamos iš rinkliavų		
1.2	Pajamos iš pagal Lietuvos Respublikos indėlių ir įsipareigojimų investuotojams draudimo įstatymą mokamų įmokų į fondus		
1.3	Suteiktų pasiaugų pajamos**	152.717,44	194.767,95
1.4	Kitos		
2	Pervestinos į biudžetą pagrindinės veiklos kitos pajamos		
3	Pagrindinės veiklos kitos pajamos	152.717,44	194.767,95

* Reikšmingos sumos turi būti detalizuojamos viešojo sektoriaus subjekto finansinių ataskaitų aiškinamojo rašto tekste.

** Nurodoma, kokios tai paslaugos, ir, jei suma reikšminga, ji detalizuojama viešojo sektoriaus subjekto finansinių ataskaitų aiškinamojo rašto tekste.

Utenos regioninis profesinio mokymo centras, 111965099, Aukštaičių g. 5, Utenos m., Utenos r. sav.

2025 M. GRUODŽIO 31 D. pasibaigusiu metų FINANSINIŲ ATASKAITŲ RINKINYS

(Visos sumos eurais, jei nenurodyta kitaip)

ID: -2147351440

D/L: -

P21 Kitos pagrindinės veiklos pajamos ir kitos pajamos

KITOS VEIKLOS PAJAMŲ IR SĄNAUDŲ PATEIKIMAS ŽEMESNIOJO IR AUKŠTESNIOJO LYGIŲ VIEŠOJO SEKTORIAUS SUBJEKTO FINANSINIŲ ATASKAITŲ AIŠKINAMAJAME RAŠTE *

Eil. Nr.	Straipsniai	Ataskaitinis laikotarpis	Praėjęs ataskaitinis laikotarpis
1	2	3	4
1	Kitos veiklos pajamos	318.687,54	272.479,08
1.1	Pajamos iš atsargų pardavimo	49.647,90	43.355,89
1.2	Ilgalaikio materialiojo, nematerialiojo ir biologinio turto pardavimo pelnas	15.907,30	7.088,02
1.3	Pajamos iš administracinių baudų		
1.4	Nuomos pajamos	208.811,23	129.849,80
1.5	Suteiktų paslaugų, išskyrus nuomą, pajamos**	44.320,49	92.185,37
1.6	Kitos	0,62	
2	Pervestinos į biudžetą kitos veiklos pajamos		
3	Kitos veiklos sąnaudos	-31.939,71	-32.413,13
3.1	Sunaudotų ir parduotų atsargų savikaina	-31.939,71	-28.855,28
3.2	Nuostoliai iš ilgalaikio turto perdavimo		-3.557,85
3.3	Ilgalaikio turto nusidėvėjimo ir amortizacijos sąnaudos		
3.4	Paslaugų sąnaudos		
3.5	Darbo užmokesčio ir socialinio draudimo sąnaudos		
3.6	Kitos veiklos sąnaudos		
4	Kitos veiklos rezultatas	286.747,83	240.065,95

* Reikšmingos sumos turi būti detalizuojamos viešojo sektoriaus subjekto finansinių ataskaitų aiškinamojo rašto tekste.

** Nurodoma, kokios tai paslaugos, ir, jei suma reikšminga, ji detalizuojama viešojo sektoriaus subjekto finansinių ataskaitų aiškinamojo rašto tekste.

Utenos regioninis profesinio mokymo centras, 111965099, Aukštaičių g. 5, Utenos m., Utenos r. sav.

2025 M. GRUODŽIO 31 D. pasibaigusių metų FINANSINIŲ ATASKAITŲ RINKINYS

(Visos sumos eurais, jei nenurodyta kitaip)

ID: -2147351440

D/L: --

P22 Kitos pagrindinės veiklos sąnaudos pagal pobūdį

**INFORMACIJOS APIE KITAS PAGRINDINĖS VEIKLOS SĄNAUDAS PAGAL POBŪDĮ PATEIKIMAS ŽEMESNIOJO LYGIO
FINANSINIŲ ATASKAITŲ AIŠKINAMAJAME RAŠTE**

Eil. Nr.	Straipsnio pavadinimas	Ataskaitinis laikotarpis	Praėjęs ataskaitinis laikotarpis
1	2	3	4
I	Kitos pagrindinės veiklos sąnaudos	-152.000,00	-97.405,00
1.1	Mokesčiai Europos Sąjungai ir kitoms tarptautinėms organizacijoms		
1.2	Narystės mokesčiai		
1.3	Stipendijos studentams	-152.000,00	-97.405,00
1.4	Premijos ir valstybinės stipendijos, piniginės dovanos ir laimėjimai (prizai)		
1.5	Veiklos mokesčiai		
1.6	Kitos		

Utenos regioninis profesinio mokymų centras, 111965099, Aukštųjų g. 5, Utenos m., Utenos r. sav.
 2025 M. GRUODŽIO 31 D. pasibaigusių metų FINANSINŲ ATASKAITŲ RINKINYS
 (Visos sumos eurais, jei nenurodyta kitaip.)

ID: -2147251440
 D/L: -

P22 Darbo užmokesčio sąnaudos

INFORMACIJOS APIE DARBO UŽMOKESČIO IR SOCIALINIO DRAUDIMO SĄNAUDAS PATEIKIMAS AIŠKINAMAJAME RAŠTE

Eil. Nr.	Grupė	Ataskaitinis laikotarpis					Prėjęs ataskaitinis laikotarpis						
		Darbo užmokesčių sąnaudos					Darbo užmokesčių sąnaudos						
		Vidutinis darbuotojų skaičius	Papildoma algų	Priedai, priemonės, premijos	Darbuotojų išlaidų kompensavimas	Išmokos diplomatams ir jų šeimų nariams	Kita	Vidutinis darbuotojų skaičius	Papildoma algų	Priedai, priemonės, premijos	Darbuotojų išlaidų kompensavimas	Išmokos diplomatams ir jų šeimų nariams	Kita
1	Valstybės politikai ir valstybės pareigūnai	2	3	4	5	6	7	8	9	10	11	12	13
2	Telšiai												
3	Valstybės tarnautojai												
3.1	einamasis vedamajam pareigam												
3.2	pareigiai												
3.3	specialistai												
4	Kariai												
5.	Darbuotojai, dirbantys pagal neterminuotus darbo sutartis	92	-2,387,633,19	-103,996,64			-60,763,47	91	-2,095,271,64	-64,571,50			-76,823,06
5.1	einamasis vedamajam pareigam	9,0	-238,490,57	-16,021,41			-3,000,83	9,0	-218,731,59	-6,188,86			-8,482,35
5.2	kiti darbuotojai	83,0	-2,139,142,62	-86,975,23			-57,762,64	82,0	-1,866,540,05	-58,382,64			-68,340,71
6	Kiti	6,0	-11,233,14	-140,23			-718,88	6,0	-9,465,20	-657,39			-79,08
7	IS viso:	98	-2,378,666,33	-103,136,87			-61,482,35	97	-2,094,736,84	-65,238,69			-76,902,14
8	IS Iq socialinio draudimo sąnaudos	X	-41,462,20	-1,794,74			-878,31	X	-37,877,78	-1,139,01			-992,60

Utenos regioninis profesinio mokymo centras, 111965099, Aukštaičių g. 5, Utenos m., Utenos r. sav.

2025 M. GRUODŽIO 31 D. pasibaigusią metų FINANSINIŲ ATASKAITŲ RINKINYS

(Visos sumos eurais, jei nenurodyta kitaip)

ID: -2147351440

D/L: --

P23 Finansinės ir investicinės veiklos pajamos ir sąnaudos

FINANSINĖS IR INVESTICINĖS VEIKLOS PAJAMOS IR SĄNAUDOS

Eil. Nr.	Straipsniai	Ataskaitinis laikotarpis	Praėjęs ataskaitinis laikotarpis
1	2	3	4
1	Finansinės ir investicinės veiklos pajamos		
1.1	Pelnas dėl valiutos kurso pasikeitimo		
1.2	Baudų ir delspinigių pajamos		
1.3	Palūkanų pajamos		
1.4	Dividendai		
1.5	Kitos finansinės ir investicinės veiklos pajamos*		
1.6	Pervestinos finansinės ir investicinės veiklos pajamos		
2	Finansinės ir investicinės veiklos sąnaudos	-7.122,77	-8.801,48
2.1	Nuostolis dėl valiutos kurso pasikeitimo		
2.2	Baudų ir delspinigių sąnaudos		-17,36
2.3	Palūkanų sąnaudos	-7.122,77	-8.784,12
2.4	Kitos finansinės ir investicinės veiklos sąnaudos*		
3	Finansinės ir investicinės veiklos rezultatas (1-2)	-7.122,77	-8.801,48

* Reikšmingos sumos turi būti detalizuojamos aiškinamojo rašto tekste.

Užduotis reglamentuoto profesinio mokymo centrui, 111966099, Aukštųjų p. 5, Utenos m., Utenos r. sav.
 2025 M. GRUODŽIO 31 D. pasibaigusių metų FINANSINIŲ ATASKAITŲ BENDRINIS
 (Visos sumos surašytos tūk. eurų)

ID: 2147351440
 D/L:

72 Informacija pagal segmentus

ATASKAITINIŲ LAIKOTARPIO INFORMACIJA PAGAL VEIKLOS SEGMENTUS

Bil. Nr.	Finansiniai ataskaitų trumpiniai	Segmentai						Segmentai			B. viso	
		Bendros veiklos paslaugos	Gyvybė	Viešoji tvarka ir visuomenės apsauga	Elektronika	Apšvietimo paslauga	Rūdos ir komunalinis tūris	Sveikatos apsauga	Politiška, kultūrinė ir vestijinė	Sveikatos apsauga		Socialinė apsauga
1	2	3	4	5	6	7	8	9	10	11	12	13
1	Prizaidinis veiklos sąnaudų									-3,934,290,89		-3,934,290,89
1.1	Darbo užmokesčio ir socialiniai draudimai									-2,543,445,54		-2,543,445,54
1.2	Nusidėjimo ir amortizacijos									-245,945,69		-245,945,69
1.3	Remontinių darbai ir žaliavos									-167,288,83		-167,288,83
1.4	Remontiniai darbai									-1,826,75		-1,826,75
1.5	Transporto									-27,007,71		-27,007,71
1.6	Kvalifikacijos kėlimas									-9,318,10		-9,318,10
1.7	Populiacijos renamos ir eksploatavimo									-98,321,56		-98,321,56
1.8	Neuvertėjimo ir nuostolių suma									-46,724,09		-46,724,09
1.9	Suaukštinti ir pasidaryti atliekų tvarkymas									-246,209,74		-246,209,74
1.10	Socialiniai išmokai											
1.11	Nuomos											
1.12	Finanavimas											
1.13	Kiti paslaugai									-415,971,78		-415,971,78
1.14	Kitos									-152,000,00		-152,000,00
2	Atsiskaitymo politika keitimo ir esminiu apskaitos būdu pasispyje įtaka											
3	Pagrindinis veiklos pinigų srautai											
3.1	Receivai									-3,678,321,85		-3,678,321,85
3.1.1	Darbo užmokesčio ir socialiniai draudimai									-2,538,854,23		-2,538,854,23
3.1.2	Komunalinių paslaugų ir žaliavos									-1,82,050,20		-1,82,050,20
3.1.3	Remontiniai darbai									-1,901,67		-1,901,67
3.1.4	Transporto									-40,585,63		-40,585,63
3.1.5	Kvalifikacijos kėlimas									-9,816,10		-9,816,10
3.1.6	Populiacijos renamos ir eksploatavimo									-119,427,57		-119,427,57
3.1.7	Atsargų įsigijimo									-245,775,93		-245,775,93
3.1.8	Socialiniai išmokai											
3.1.9	Nuomos											
3.1.10	Kiti paslaugų įsigijimo									-388,121,52		-388,121,52
3.1.11	Sunkioje padidėjimas											
3.1.12	Kitos išmokos									-152,000,00		-152,000,00

Utenos regioninės profesinio mokymo centras, 11196099, Aukštųjų p. 5, Utenos m., Utenos r. sav.
2025 M. GRUODŽIO 31 D. PASIBAIGIANČIŲ METŲ FINANSINIŲ ATASKAITŲ RINKINYS
 (Visos sumos suvalais, jei nenurodyta kitaip)

ID: 2197331440
 DAL: ..

PRAEJUSIO ATASKAITINTO LAIKOTARPIO INFORMACIJA PAGAL VEIKLOS SEGMENTUS

Eil. Nr.	Finansinių ataskaitų straipsniai	Segmentai				Segmentai				Iš viso		
		Bendros viešybės paslaugos	Gyvybo	Viašųjų tverbių ir visuomenės paslauga	Ekonomika	Apilinkos paslauga	Bastai ir komunalinis BHS	Sveikatos paslauga	Poilsis, kultūra ir rošifija		Sveikatos paslauga	Socialinė paslauga
1	2	3	4	5	6	7	8	9	10	11	12	13
1	Pagrindinės veiklos sąnaudos									-1.446.694,46		-1.446.694,46
1.1	Darbo užmokesčio ir socialinio draudimo									-2.216.662,87		-2.216.662,87
1.2	Nusidėjusių ir amortizacijos									-235.158,13		-235.158,13
1.3	Komunalinių paslaugų ir ryšių									-103.595,20		-103.595,20
1.4	Komandiruočių									-280,00		-280,00
1.5	Transporto									-37.410,83		-37.410,83
1.6	Kvalifikacijos kėlimo									-9.728,77		-9.728,77
1.7	Pripaistymo remonto ir eksploatavimo									-117.921,38		-117.921,38
1.8	Nevertėjimo ir nuarščių surišk									-39.860,37		-39.860,37
1.9	Sunaudojtu ir paduokų atsargų sąvolumas									-161.722,37		-161.722,37
1.10	Socialinių išmokų											
1.11	Mokymosi											
1.12	Finansavimo											
1.13	Kitų paslaugų									-381.741,44		-381.741,44
1.14	Kiti									-97.402,00		-97.402,00
2	Apilinkos politikos keitimo ir reminių paslaugos klientų											
3	Įsivertimo įskaita											
3.1	Įmonės											
3.1.1	Darbo užmokesčio ir socialinio draudimo									-1.216.583,54		-1.216.583,54
3.1.2	Komunalinių paslaugų ir ryšių									-2.212.338,66		-2.212.338,66
3.1.3	Komandiruočių									-161.945,83		-161.945,83
3.1.4	Transporto									-280,00		-280,00
3.1.5	Kvalifikacijos kėlimo									-47.659,33		-47.659,33
3.1.6	Pripaistymo remonto ir eksploatavimo									-9.537,13		-9.537,13
3.1.7	Atsargų įsigijimo									-159.332,08		-159.332,08
3.1.8	Socialinių išmokų									-206.580,94		-206.580,94
3.1.9	Mokymosi											
3.1.10	Kitų paslaugų įsigijimo									-321.493,97		-321.493,97
3.1.11	Sumokėtos mokesčiai											
3.1.12	Kitos išmokos									-97.402,00		-97.402,00